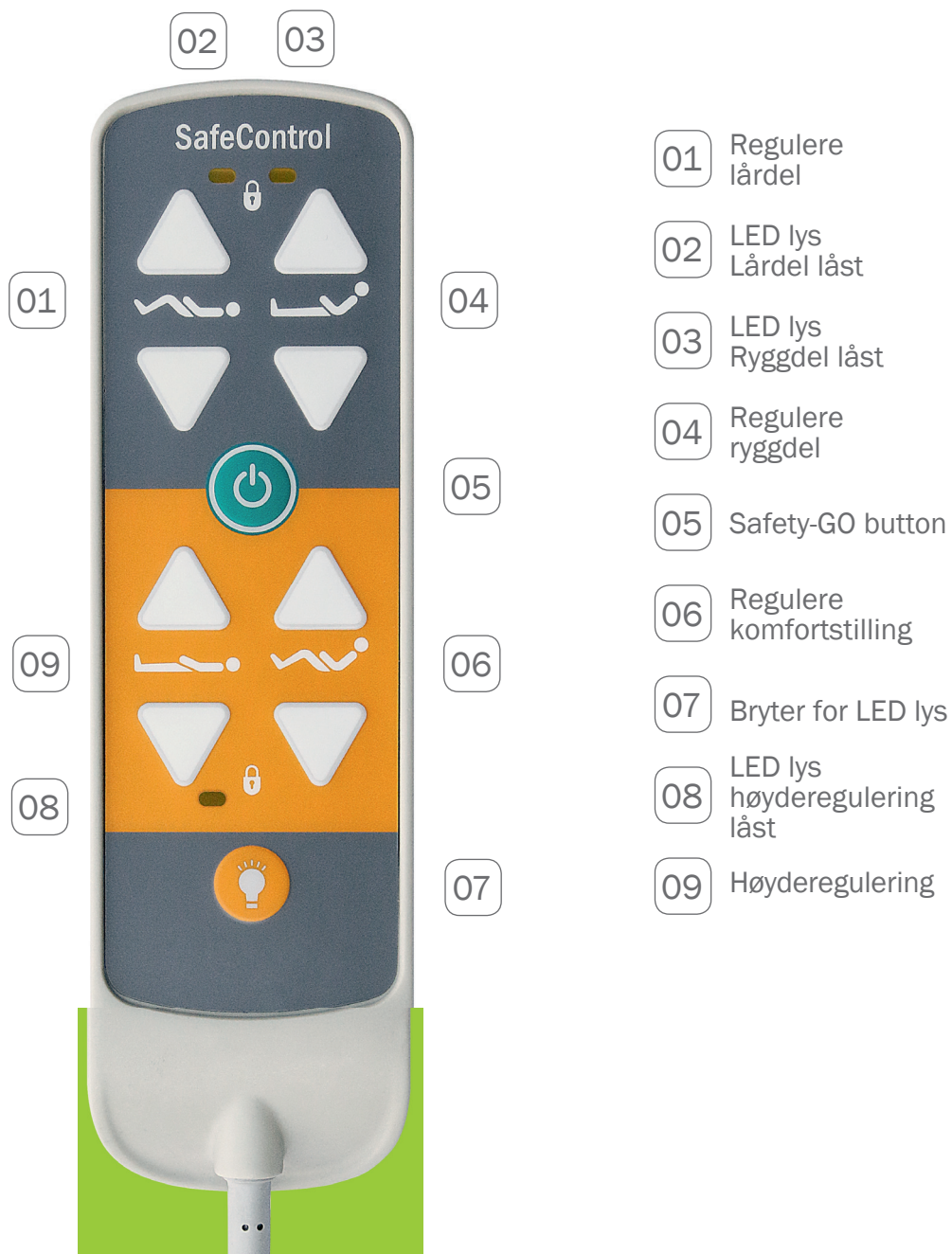


Brukerveiledning Sentida 7- i Connect håndkontroll.



Sengen skal kun betjenes av personer som har fått opplæring og i samråd med helsepersonell. Ukvalifisert betjening av sengen kan føre til farlige og skadelige situasjoner for bruker/pasient og er ikke tillatt!





Brukerveiledning vekt Sentida 7-i veiledning i 3 enkle trinn

1



Kun madrass med
sengetøy er i
sengen



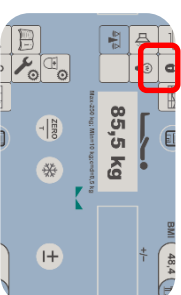
Åpne vektmeny på
CareBoard®


2



- a) Trykk og hold inne ZERO symbol til begge vekt display blinker
- b) Trykk igjen kort på ZERO symbol for å null stille vekten

3



- a) Plasser pasienten i sengen, vent til vektsymbolet er stabilt
- b) Trykk på lagre symbol for å lagre vekten 
- c) Legg til pasientens høyde for å finne korrekt BMI