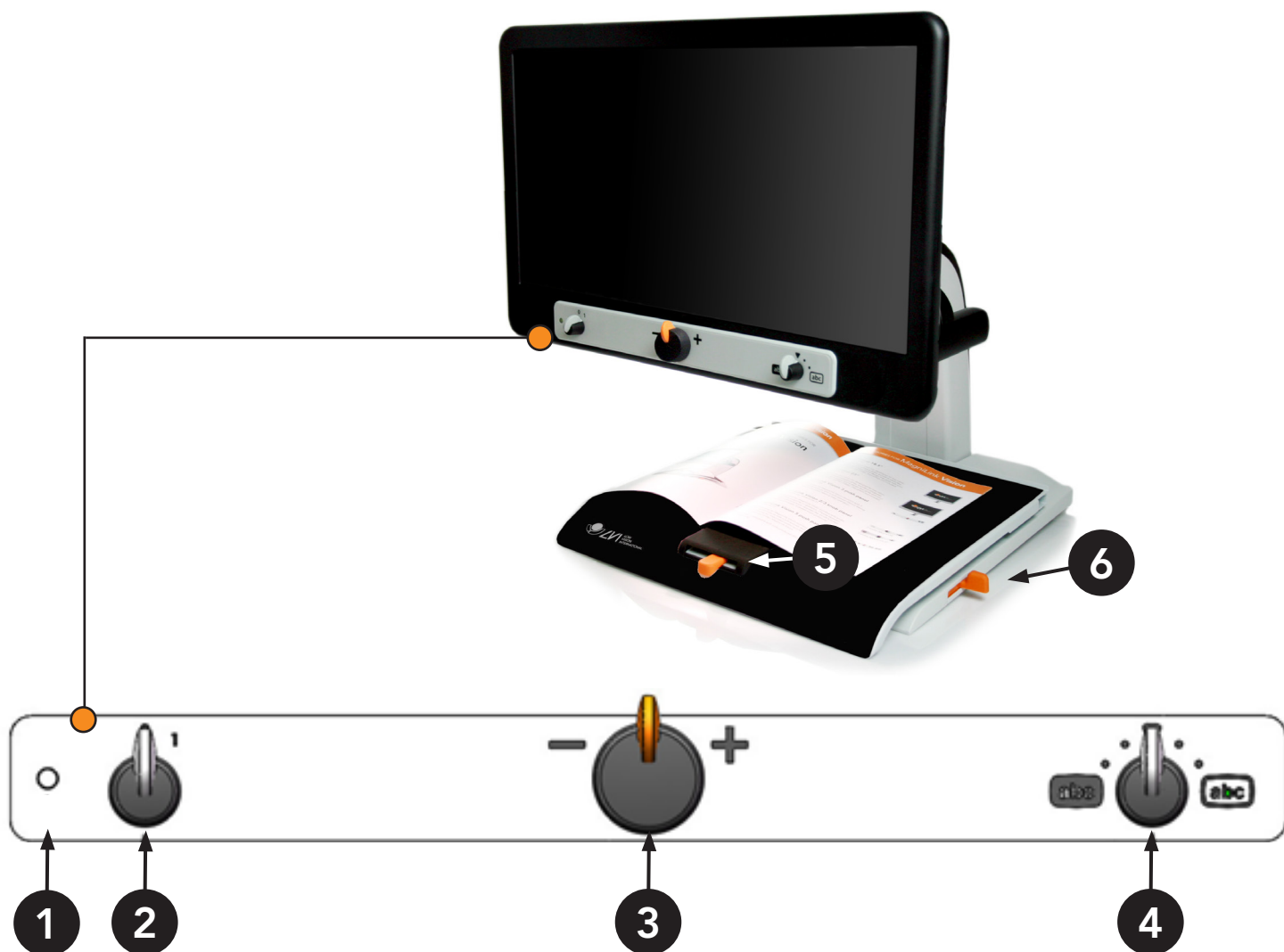


Hurtigmanual, kontrollpanel

MagniLink Vision Basic OCR, 3 skru



1 LED-indikator

2 Av/på

3 Forstørrelsekontroll (+/-)

4 Fargebilde/Høykontrastmodus

5 Sidejustering

Flytt låsespaken til venstre for å redusere sidefrikksjonen. Flytt låsespaken til høyre for å øke / låse sidefrikksjonen.

6 Dybdejustering

Flytt låsespaken fremover mot deg for å redusere dybdefrikksjonen. Flytt låsespaken bakover for øke / låse dybdefrikksjonen.


Hurtigmanual - enkelt modus

MagniLink Vision Basic OCR

Vriknapp



Trykknapper



Veksle bildekilde

Veksle mellom kamera- og tekst-modus


Velg lesestemme

Hastighetsmodus:
Vri for å justere hastigheten

Volumkontroll
Les/pause


Ta bilde/OCR
Hold inne for å legge til tekst

INNSTILLINGSMENYEN



Hold knappene inne i 3 sekunder for å gå til innstillingsmenyen

ENDRE PROFIL



Hold knappen inne i 5 sekunder for å veksle mellom enkel og avansert profil