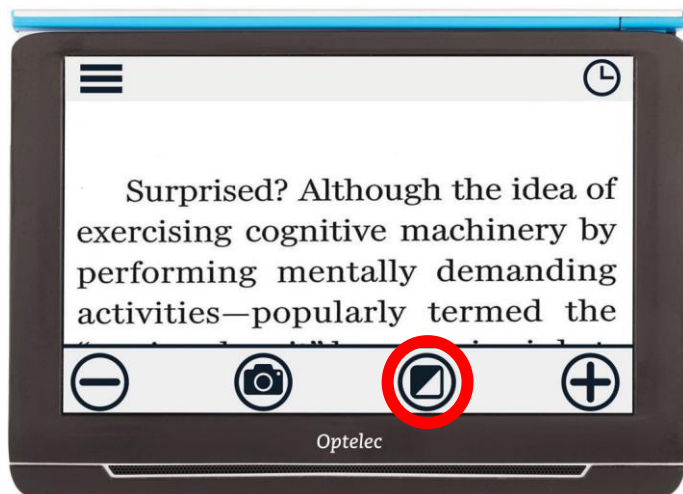


Avansert Modus

Compact 10 HD

Optelec
Life is worth enjoying

Hurtigguide




For å bytte mellom Avansert og Enkel modus, trykk og hold inne Modus-knappen.

I Avansert modus, er følgende knapper i tillegg til knappene i Enkel modus tilgjengelig:

☰ Åpne meny

🕒 Klokke/dato



Kom i gang



1. Kamera-arm: For å se på gjenstander, fotografier og for håndskrift, åpne kamera-armen slik at du får større plass og bevegelighet.

2. Av / På knapp:

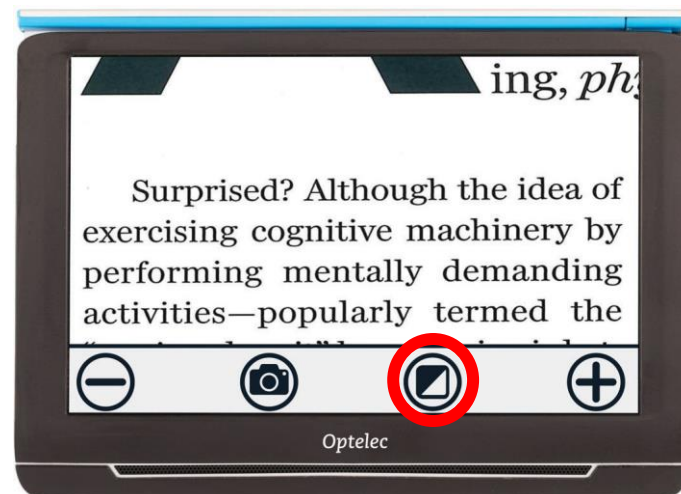
Kort trykk: Standby

Trykk 6 sekunder: Av / På

3. Audio jack: Brukes for tilkobling av hodetelefoner.

4. USB-C inngang: Bruk den medfølgende USB-C kablen og strømforsyningen for å lade Compact 10 HD.

Enkel Modus



For å bytte mellom Avansert og Enkel modus, trykk og hold inne Modus-knappen.

I Enkel modus, følgende knapper er tilgjengelig:



Zoom ut



Ta bilde



Kort trykk: Endre kontrast
Langt trykk: Avansert eller Enkel modus



Zoom inn