


START OG STOPP



Reset systemet

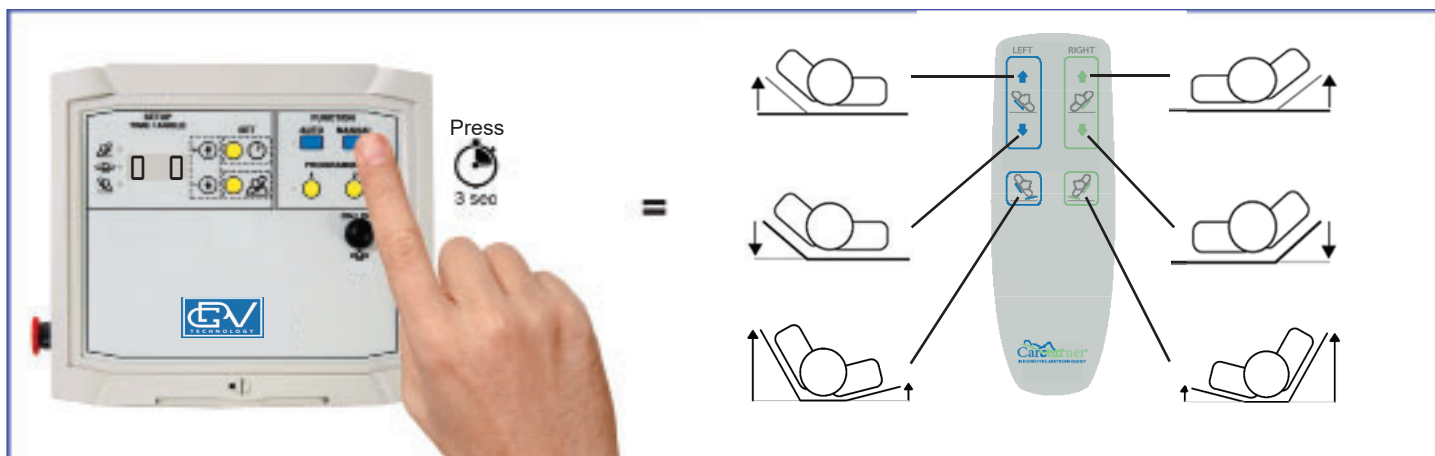


Nødstop bryter



MANUELL BRUK – Aktiv bruk

Benyttes i pleie- og forflytning situasjoner. Mulige vinkler 0 til 70°



AUTOMATISK BRUK – FABRIKK INNSTILLINGER



NB! Program P1 og P2 er forhåndsprogrammert med følgende innstillinger:

P1 er et 120 min syklus program, med to posisjoner som varer i 60 minutter. Programmet går kontinuerlig til det stanses av pleier.

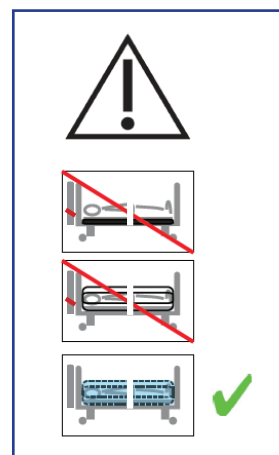
Fra horisontal stilling begynner begge vingene å heve seg samtidig

Høyre vinge heves til 30°, venstre vinge til 12°
Etter 60 min heves venstre vinge til 30°, høyre vinge senkes til 12°

P2 er et 90 min syklus program, med tre posisjoner som varer i 30 minutter. Programmet går kontinuerlig til det stanses av pleier.

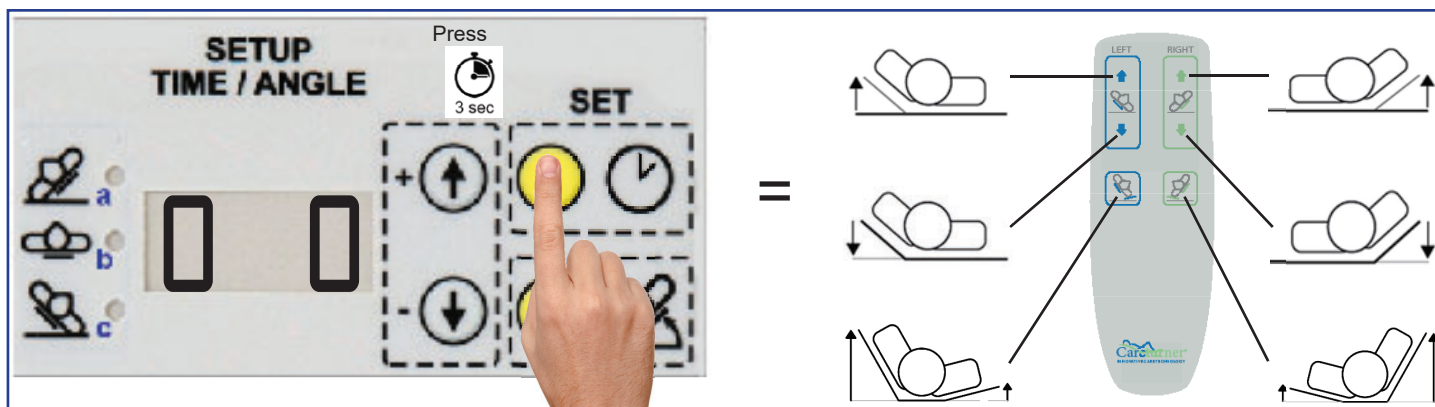
Fra horisontal stilling begynner begge vingene å heve seg samtidig

Høyre vinge heves til 30°, venstre vinge til 12°
Etter 30 min senkes begge vingene til nøytral posisjon. Etter 30 min heves venstre vinge til 30°, og høyre vinge til 12°



PAUSE OG AUTOMATISK PROGRAM I BRUK

Hvis P1 og P2 eller AUTO er aktive kan de settes på pause og håndkontrollen kan benyttes i manuell modus. Denne funksjon er anbefalt hvis auto program skal fortsette etter manuell regulering.



NB! Det program som var aktivt før pause vil starte automatisk etter 30 min inaktivitet.

RESTART DET AKTIVE PROGRAM

Programmet som var aktivt før pause kan aktiveres med det samme. Håndkontrollen kan ikke lenger brukes.

