

Turn MASTER

Justerbar drejepude

BRUGERVEJLEDNING

Dansk Patent- og varemærkestyrelse VR 2002 04382 / BR 9600095



Turn MASTER Classic




Turn MASTER Multi



Bagsiden af Turn MASTER Multi

Når mobiliteten forringes...



...forbedrer vi livskvaliteten!

Vare	Art no.	Hmi no.	Produktbetegnelse	Model	Størrelse	*L/B	Vægt
	MC 001-9040	39010	Turn MASTER Small	Classic	Diam: 40 cm	L	280 g
	MC 001-9050	39011	Turn MASTER Medium	Classic	Diam: 50 cm	L	400 g
	MC 001-9060	39012	Turn MASTER Large	Classic	Diam: 60 cm	L	560 g
	MC 001-9070	45925	Turn MASTER X-large	Classic	Diam: 70 cm	L	700 g
	MC 001-9080	45926	Turn MASTER XX-large	Classic	Diam: 80 cm	L	1020 g
	MC 001-9041	55563	Turn MASTER Small	Multi	Diam: 40 cm	B	280 g
	MC 001-9045	54608	Turn MASTER Small	Multi	Diam: 45 cm	B	320 g
	MC 001-9051	55564	Turn MASTER Medium	Multi	Diam: 50 cm	B	400 g
	MC 001-9061	55565	Turn MASTER Large	Multi	Diam: 60 cm	B	560 g
	MC 001-9071	55566	Turn MASTER X-large	Multi	Diam: 70 cm	B	700 g
	MC 001-9081	55567	Turn MASTER XX-large	Multi	Diam: 80 cm	B	1020 g

* L=lagervare, hvor det kan forventes, at varen afsendes indenfor 3 arbejdsdage
B=bestillingsvare, her kan påregnes op til ca. 3 ugers leveringstid

Turn MASTER

Justerbar drejepude

Dansk Patent- og varemærkestyrelse VR 2002 04382 / BR 9600095



A. Dreje ind og ud af bilsæde



1A) Ønsker du kun, at Turn MASTER skal rotere, skal burrebåndet på undersiden af den skridsikre glidedel være låst helt ud til kanten af drejepuden.



2A) Ønsker du, at Turn MASTER skal kunne flytte sædepartiet fra bilsædets kant ind på sædets midte og derefter kunne rykke sædepartiet helt tilbage mod bilsædets ryg, skal du løsne burrebåndet og justere dette efter behov.



3A) Turn MASTER placeres nu på bilsædet med den skridsikre glidedel nederst. Den øverste glidedel med det sorte net, føres ud mod sædets kant.




4A) Stil dig ind i døråbningen med ryggen mod bilsædet. Sæt dig på Turn MASTER. Den hvide etikette med påskriften "denne side op og ind mod ryg/hoveddel" skal pege med sin pil ind mod din bagdel.



5A) Du kan nu glide ind i og tilbage i sædets midte



6A) Roter og glid nu ind mod sædets ryg. Det vil sige at du glider dig på plads i sædet med Turn MASTER.



ADVARSEL / WARNING

Man SKAL altid anvende sikkerhedssele, når man kører med Turn MASTER



B. Dreje ind på stolsæde



1B) Stram gjorden til på bagsiden således, at Turn MASTER kun kan rotere



2B) Placer Turn MASTER på stolen med den skridsikre glidedel nederst

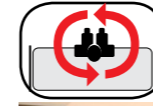


3B) Brugeren sætter sig ned på Turn MASTER og kan nu rotere rundt på stolesædet

Turn MASTER

Justerbar drejepude

Dansk Patent- og varemærkestyrelse VR 2002 04382 / BR 9600095



C. Dreje ind i seng



1C) Ønskes en fleksibel forflytning således, at brugeren både kan glide længere ind på sengen, og derefter rotere ind i sengen, justeres burrebåndet på bagsiden og sengehøjden tilpasses brugeren.



2C) Placer den nederste glidedel i sengens midte.



3C) Flyt den øverste glidedel ud mod sengens kant. Etiketten "Denne side op og ind mod ryg/hoveddel" peger nu ind mod sengens midte.

ADVARSEL / WARNING

Sørg for at sengen er lav og undgå, at brugeren sidder for langt ude på sengekanten ovenpå Turn MASTER. Dette for at undgå faldulykker med alvorlige personskader til følge.



4C) Brugeren placerer sig på Turn MASTER med bagpartiet mod etiketten "Denne side op og ind mod ryg/hoveddel"




5C) Brugeren glider sig nu ved egen hjælp tilbage mod sengens midte, roterer og svinger sine ben ind i sengen, og glider derefter på plads i den ønskede position.




6C) Ved brug af Turn MASTER Multi kan hjælperne benytte håndtagene og således hjælpe brugeren længere ind i sengen, mens den anden hjælper støtter brugerens ben.



D. Fjerne Turn MASTER i sengen



1D) Brugeren ruller sig til den ene side. Griber i begge glidedele på Turn MASTER og ruller denne ind mod sin krop



2D) Brugeren ruller derefter sin krop til modsatte side dvs. over den sammenrullede Turn MASTER



3D) Brugeren griber i Turn MASTER bag ryggen, folder den og trækker den væk fra kroppen

Turn MASTER

Vaskeanvisning

Turn MASTER kan vaskes ved 80 grader C



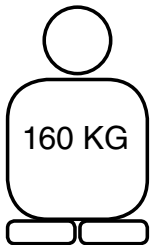
Kun skånsom tørretumbling



ADVARSEL

Der må ikke anvendes skylle- eller blegemiddel. Dette forringer glideeffekten.

Max. belastning



VIGTIGT

- Sørg hele tiden for at dette Master CARE hjælpemiddel er intakt ved jævnligt at efterse syninger.
- Hvis dette hjælpemiddel har en kritisk slitage eller på anden vis har skader, må det ikke benyttes.
- Er du i tvivl om brugen af dette hjælpemiddel, skal du omgående kontakte Master CARE.



ANSVAR

- Anvendes dette hjælpemiddel forkert eller uhensigtsmæssigt, påtager Master CARE sig ikke ansvaret for ulykker, der medfører alvorlige personskader.

Justerbar drejepude

Dansk Patent- og varemærkestyrelse VR 2002 04382 / BR 9600095

Produktbeskrivelse

Består af en regulerbar drejepude polstret med fibervat. Turn MASTER har en overflade af specialfremstillet net med cellestruktur, hvilket bevirker, at drejeskiven er luftventilerende og ikke folder. Den nederste del af drejeskiven har på undersiden en skridsikker nonslip-belægning, der sikrer, at drejeskiven ligger stabilt mod ethvert underlag. I mellem over- og underflade er drejeskiven forsynet med specialfremstillet nylon, der nedsætter friktion. De to glideflader er i midten forbundet med hinanden via en selegjord i vævet polyester med påsyet burrebånd. Denne fleksible løsning muliggør regulering efter behov, og giver brugeren mulighed for at foretage forflytninger i et naturligt bevægemønster. Model Multi Small har 2 håndtag, og de andre størrelser i model Multi har 3 håndtag.

Anvendelse

Turn MASTER er et hjælpemiddel, der nedsætter friktionen under brugeren i forbindelse med forflytninger ind og ud af bilsæde, stol og seng. Endvidere er der ved brug i sengen, mulighed for brugeren i at rykke sig længere ind i sengen samt højere op i seng, grundet det justerbare burrebånd. Turn MASTER nedsætter friktionen ved forflytninger, hvor brugeren skal rotere omkring bækkenet. Forflytningen bliver derved lettere for brugeren. Turn MASTER er let at placere og kan let fjernes under den liggende bruger. Ved model Multi har hjælperne mulighed for at anvende de påsyede håndtag.

Fordele

- Nedsætter friktionen ved forflytninger, hvor brugeren skal rotere omkring bækkenet
- Nedbringer belastningen for personalet
- Er nem at placere samt fjerne efter brug
- Model Multi har håndtag, så hjælper kan gribe fat i disse