



Kunde/HMS:
Kont.person
E-post:
Tlf:
Best.dato:
Notater:

Lever til:
Bruker-ref:
E-post:
Tlf:
Sunrise ordrenr:
Merkes:

- Bestilling
 Prisoverslag
 Built 4 me

E-post: mailordre@sunrisemedical.no

- = Standard □ = Tilbehør/Prisendring
○ = Valgmulighet



Maks. brukervekt: **125kg**

Brukers vekt *): kg

*) Må utfylles for å sikre korrekt konfigurasjon

Art.nr: **LSUM(rammelengde)(setebredde)**

OBS! Vi gjør oppmerksom på at informasjon som legges inn i dette skjemaet vil bli lagret hos leverandør i inntil 3 år.

MÅLSKJEMA (alle mål tas uten sittepute)

SETEBREDDE - måles fra utside rammerør til utside rammerør (mm)

350	380	400	420	450	480	500
<input type="radio"/>	<input type="radio"/>	<input type="radio"/>	<input type="radio"/>	<input type="radio"/>	<input type="radio"/>	<input type="radio"/>

Les mer om
måltaking på side 9

SETEDYBDE - i mm

	350	370	390	410	430	450	470	490	510	530	550
Rammelengde											
Kort - S	<input type="radio"/>	<input type="radio"/>	<input type="radio"/>	<input type="radio"/>	<input type="radio"/>						
Medium - M				<input type="radio"/>	<input type="radio"/>	<input type="radio"/>	<input type="radio"/>	<input type="radio"/>			
Lang - L							<input type="radio"/>	<input type="radio"/>	<input type="radio"/>	<input type="radio"/>	<input type="radio"/>

SETEHØYDE FORAN:

Setehøyde foran i mm

	480	500	520	540
Svinghjul 4"	<input type="radio"/>	<input type="radio"/>	<input type="radio"/>	<input type="radio"/>
5"	<input type="radio"/>	<input checked="" type="radio"/>	<input type="radio"/>	<input type="radio"/>
6"		<input type="radio"/>	<input type="radio"/>	<input type="radio"/>

SETEHØYDE BAK:

Setehøyde bak i mm

	480	500	520	540
Drivhjul 22"	<input type="radio"/>	<input type="radio"/>	<input type="radio"/>	
24"	<input type="radio"/>	<input checked="" type="radio"/>	<input type="radio"/>	<input type="radio"/>
26"		<input type="radio"/>	<input type="radio"/>	<input type="radio"/>

LEVO Summit EL

● = Standard ○ =Valgmulighet □ =Tilbehør / Pristillegg

● **Setepute (mål i mm)** *std*

Seteputedybde	Setebredde		350	380	400	420	450	480	500						
	S	Varenr	30.100.3822	30.100.3820	30.100.3830	30.100.3840	30.100.3850	30.100.3855	30.100.3856						
380	HMS art.nr	026672	○	137814	○	016338	○	137815	○	137816	○	218515	○	026675	○
M	Varenr	30.100.3857	30.100.3860	30.100.3870	30.100.3880	30.100.3890	30.100.3900	30.100.3902							
430	HMS art.nr	026673	○	016344	○	016345	○	016346	○	016347	○	016348	○	026676	○
L	Varenr	30.100.3907	30.100.3910	30.100.3920	30.100.3930	30.100.3940	30.100.3950	30.100.3956							
520	HMS art.nr	026674	○	016349	○	016350	○	016351	○	016352	○	016353	○	026677	○

□ **Trekk setepute (ekstra)**

Seteputedybde	Setebredde		350	380	400	420	450	480	500						
	S	Varenr	30.100.3823	30.100.3821	30.100.3831	30.100.3841	30.100.3851	30.100.3854	30.100.3953						
380	HMS art.nr	274661	□	218850	□	218852	□	218854	□	218843	□	218845	□	218847	□
M	Varenr	30.100.3858	30.100.3861	30.100.3871	30.100.3881	30.100.3891	30.100.3901	30.100.3903							
430	HMS art.nr	218836	□	218849	□	218851	□	218853	□	218856	□	218858	□	274662	□
L	Varenr	30.100.3908	30.100.3911	30.100.3921	30.100.3931	30.100.3941	30.100.3951	30.100.3956							
520	HMS art.nr	274657	□	218839	□	218841	□	218855	□	218857	□	218859	□	026677	□

Inkontinensoverdrag til sitteputa er tilgjengelig på forespørsel.

JAY sitteputer

Lev.art.nr: HMS art.nr:

JAY sitteputer - for komplett puteoversikt henviser vi til [Jay produktkatalog](#)

□ Jay pute type:

sb:

sd:

Hoftebelter

Lev.art.nr: HMS art.nr:

□ Kinetic Balance belte: *)

Oppgi varenummer:

*) For komplett oversikt over Kinetic Balance posisjonseringsprodukter, se: [Kinetic Balance-katalog](#)

Rygg

Lev.art.nr: HMS art.nr:

● **RYGGHØYDE**

320	340	360	380	400
○	○	○	○	○

□ Ryggforhøyer

30.104.5941 275053

● **RYGGHØYDE**

420	440	460	480	500
○	○	○	○	○

○ Uten rygg

RYGGVINKEL

○ 81° ○ 84° ○ 87° ● 90° ○ 93° ○ 96°

Aktiv

Passiv

Kjørehåndtak

Lev.art.nr: HMS art.nr:

● Uten kjørehåndtak

std

□ Kjørehåndtak

Stk. (Husk å bestill 2 stk)

32.073.0041 272293

JAY rygg - for utvalg se:

[JAY produktkatalog](#)

JAY J3 Rygg □ Lev.art.nr:

husk fratrekk for ryggtrekk (se noter)

Hodestøtter WHITMYER - for utvalg se:

[Whitmyer katalo](#)

Lev.art.nr: HMS art.nr:

□ Hodestøtte Whitmyer

oppgi ønsket varenummer:

kun med Jay rygg

□ Feste

oppgi ønsket varenummer:

kun med Jay rygg

Lader, kabel og Batteri (er standard i Norge)

Lev.art.nr: HMS art.nr:

● Lader

Reservedel. Lader inngår i std konfigurasjon

20.011.0242 272425

● Kabel for lader (EU)

Reservedel. Kabel inngår i std konfigurasjon

20.070.0111 272394

● Batteri

Reservedel. Batteri inngår i std konfigurasjon

31.730.0300 270344

Ryggoverdrag sb35-38 30.104.6181

Ryggoverdrag sb40-42 30.104.6182

Ryggoverdrag sb45-48 30.104.6183

Ryggoverdrag sb50-52 30.104.6184

Side 2

For mer informasjon

besøk vår webside

www.SunriseMedical.no

© Sunrise Medical 2021

● = Standard ○ =Valgmulighet □ =Tilbehør / Pristillegg

ARMLEN				Lev.art.nr:	HMS art.nr:	
<input type="checkbox"/>	Armlener runde		(Stk)	30.104.6521	270341	
<input type="checkbox"/>	Armlener buet l27 høyre			30.104.5751	270297	
<input type="checkbox"/>	Armlener buet l27 venstre			30.104.5752	270298	
●	Armlener buet l32 høyre	std		30.104.5753	270339	
●	Armlener buet l32 venstre	std		30.104.5754	270340	
<input type="checkbox"/>	Armlener buet l37 høyre			30.104.5755	270299	
<input type="checkbox"/>	Armlener buet l37 venstre			30.104.5756	270300	
<input type="checkbox"/>	Polster (skum) for alle armlene her over.		(Stk)	02.400.6000	217784	
<input type="checkbox"/>	Armlener runde. Forlenget 5cm		(Spesial m/ lenger lev.tid)	60.005.7035		
<input type="checkbox"/>	Armlener 6cm brede "LCEV-style"		(Spesial m/ lenger lev.tid)	60.005.7015		
<input type="checkbox"/>	Armlener 6cm brede "LCEV-style". Forlenget 5cm		(Spesial m/ lenger lev.tid)	60.005.7016		
Knestøtte				Lev.art.nr:	HMS art.nr:	
●	Knestøtte	sb35	std	uten knekile	30.101.5403	137499
●	Knestøtte	sb38-40	std	uten knekile	30.101.5405	137501
●	Knestøtte	sb42	std	uten knekile	30.101.5407	137502
●	Knestøtte	sb45	std	uten knekile	30.101.5408	022260
●	Knestøtte	sb48-50	std	uten knekile	30.901.5403	137507
<input type="checkbox"/>	Knestøtte Sport				32.070.0542	272390
○	Knekile rektangulær b5 l10				30.101.5391	066537
●	Knekile rektangulær b6 l10		std		30.101.5392	066538
○	Knekile rektangulær b8 l10				30.101.5393	066539
○	Knekile rektangulær b5 l15				30.101.5394	066540
○	Knekile rektangulær b6 l15				30.101.5395	066541
<input type="checkbox"/>	Knekile kon b5-10 l10			<i>gir mer støtte, spesielt ved spastisitet</i>	30.101.8221	167876
<input type="checkbox"/>	Knekile kon b9-14 l10			<i>gir mer støtte, spesielt ved spastisitet</i>	30.101.8222	167877
<input type="checkbox"/>	Knekile kon b13-18 l10			<i>gir mer støtte, spesielt ved spastisitet</i>	30.101.8223	167878
<input type="checkbox"/>	Høydeadapter knestøtte Sport				32.073.0010	272275
<input type="checkbox"/>	Høydeadapter knestøtte				32.073.0020	272274
BENSTØTTER OG FOTPLATER				Lev.art.nr:	HMS art.nr:	
●	Fotplate delte oppfellbare	sb35	std		32.070.0181	271086
●	Fotplate delte oppfellbare	sb38	std		32.070.0182	271087
●	Fotplate delte oppfellbare	sb40	std		32.070.0183	271088
●	Fotplate delte oppfellbare	sb42	std		32.070.0184	271089
●	Fotplate delte oppfellbare	sb45	std		32.070.0185	271090
●	Fotplate delte oppfellbare	sb48	std		32.070.0186	271091
●	Fotplate delte oppfellbare	sb50	std		32.070.0187	271092
<input type="checkbox"/>	Fotplate d26 Easy Transfer	sb35			32.070.0561	218020
<input type="checkbox"/>	Fotplate d26 Easy Transfer	sb38			32.070.0562	218021
<input type="checkbox"/>	Fotplate d26 Easy Transfer	sb40			32.070.0563	218022
<input type="checkbox"/>	Fotplate d26 Easy Transfer	sb42			32.070.0564	218023
<input type="checkbox"/>	Fotplate d26 Easy Transfer	sb45			32.070.0565	218024
<input type="checkbox"/>	Fotplate d26 Easy Transfer	sb48			32.070.0566	218025
<input type="checkbox"/>	Fotplate d26 Easy Transfer	sb50			32.070.0567	218026
<input type="checkbox"/>	Fotplate d20 Easy Transfer	sb35			32.070.0551	218013
<input type="checkbox"/>	Fotplate d20 Easy Transfer	sb38			32.070.0552	218014
<input type="checkbox"/>	Fotplate d20 Easy Transfer	sb40			32.070.0553	218015
<input type="checkbox"/>	Fotplate d20 Easy Transfer	sb42			32.070.0554	218016
<input type="checkbox"/>	Fotplate d20 Easy Transfer	sb45			32.070.0555	218017
<input type="checkbox"/>	Fotplate d20 Easy Transfer	sb48			32.070.0556	218018
<input type="checkbox"/>	Fotplate d20 Easy Transfer	sb50			32.070.0557	218019
<input type="checkbox"/>	Fotplate hel oppfellbar bakover	sb35			32.070.0521	271093
<input type="checkbox"/>	Fotplate hel oppfellbar bakover	sb38			32.070.0522	271094
<input type="checkbox"/>	Fotplate hel oppfellbar bakover	sb40			32.070.0523	271095
<input type="checkbox"/>	Fotplate hel oppfellbar bakover	sb42			32.070.0524	271096
<input type="checkbox"/>	Fotplate hel oppfellbar bakover	sb45			32.070.0525	271097
<input type="checkbox"/>	Fotplate hel oppfellbar bakover	sb48			32.070.0526	271098
<input type="checkbox"/>	Fotplate hel oppfellbar bakover	sb50			32.070.0527	271099
<input type="checkbox"/>	Høydeadapter			<i>For kort legglengde. Min LL=30cm. For delte og hel oppfellbar fotplate. Sett</i>	32.073.0091	217985
<input type="checkbox"/>	Høydeadapter			<i>For kort legglengde. Min LL=30cm. For Easy Transfer fotplate. Sett</i>	32.073.0092	271078
<input type="checkbox"/>	Antiskli til fotplate				02.001.0702	067270

For mer informasjon

www.SunriseMedical.no

© Sunrise Medical 2022

LEVO Summit EL			
<input checked="" type="radio"/> = Standard <input type="radio"/> =Valgmulighet <input type="checkbox"/> =Tilbehør / Pristillegg			
Fotplatevinkel			
<input type="radio"/> 80° <input checked="" type="radio"/> 90° <input type="radio"/> 100°			
LEGGLENGDE			
<input type="radio"/> 360 <input type="radio"/> 380 <input type="radio"/> 400 <input type="radio"/> 420 <input type="radio"/> 440 <input type="radio"/> 460 <input type="radio"/> 480 <input type="radio"/> 500			
Legg lengde vil være begrenset av setehøyde			
Tippesikring			Lev.art.nr:
<input checked="" type="radio"/> med hjul høyre std			32.073.0031
<input checked="" type="radio"/> med hjul venstre std			32.073.0031
<input type="checkbox"/> SFMB høyre	<i>innsvingbar</i>	<i>for 22" og 24"</i>	32.073.0032
<input type="checkbox"/> SFMB venstre	<i>innsvingbar</i>	<i>for 22" og 24"</i>	32.073.0032
<input type="checkbox"/> SFMB høyre	<i>innsvingbar</i>	<i>for 26"</i>	32.073.0033
<input type="checkbox"/> SFMB venstre	<i>innsvingbar</i>	<i>for 26"</i>	32.073.0033
Svinghjul <i>(sammenlign med dine valg på side 1)</i>			Lev.art.nr:
<input type="checkbox"/> Svinghjul 4" <i>kompakt</i>			02.400.0401
<input type="checkbox"/> Svinghjul 4" Lettvekt <i>kompakt</i>			02.400.0402
<input checked="" type="radio"/> Svinghjul 5" std <i>kompakt</i>			02.400.0501
<input type="checkbox"/> Svinghjul 5" Lettvekt <i>kompakt</i>			02.400.0502
<input type="checkbox"/> Svinghjul 6" <i>kompakt</i>			02.400.0606
Drivhjul <i>(sammenlign med dine valg på side 1)</i>			Lev.art.nr:
<input type="checkbox"/> Drivhjul med kompakte dekk 22" alu drivring			32.070.0230
<input type="checkbox"/> Drivhjul med luftfylt dekk 22" alu drivring Schwalbe Right Run			32.070.0200
<input checked="" type="radio"/> Drivhjul med kompakte dekk 24" alu drivring std			32.070.0240
<input type="checkbox"/> Drivhjul med luftfylt dekk 24" alu drivring Schwalbe Right Run			32.070.0210
<input type="checkbox"/> Drivhjul med kompakt dekk 26" alu drivring			32.070.0260
<input type="checkbox"/> Drivhjul med luftfylt dekk 26" alu drivring Schwalbe Right Run			32.070.0220
<input type="checkbox"/> Drivhjul Spinergy 22" luft drivring alu sort Schwalbe Right Run			32.070.0261
<input type="checkbox"/> Drivhjul Spinergy 22" luft drivring alu rød Schwalbe Right Run			32.070.0262
<input type="checkbox"/> Drivhjul Spinergy 22" luft drivring alu hvit Schwalbe Right Run			32.070.0263
<input type="checkbox"/> Drivhjul Spinergy 24" luft drivring alu sort Schwalbe Right Run			32.070.0271
<input type="checkbox"/> Drivhjul Spinergy 24" luft drivring alu rød Schwalbe Right Run			32.070.0272
<input type="checkbox"/> Drivhjul Spinergy 24" luft drivring alu hvit Schwalbe Right Run			32.070.0273
<input type="checkbox"/> Drivhjul Spinergy 26" luft drivring alu sort Schwalbe Right Run			32.070.0281
<input type="checkbox"/> Drivhjul Spinergy 26" luft drivring alu rød Schwalbe Right Run			32.070.0282
<input type="checkbox"/> Drivhjul Spinergy 26" luft drivring alu hvit Schwalbe Right Run			32.070.0283
<input type="checkbox"/> Drivhjul Spinergy 22" kompakt drivring alu sort			32.070.0291
<input type="checkbox"/> Drivhjul Spinergy 22" kompakt drivring alu rød			32.070.0292
<input type="checkbox"/> Drivhjul Spinergy 22" kompakt drivring alu hvit			32.070.0293
<input type="checkbox"/> Drivhjul Spinergy 24" kompakt drivring alu sort			32.070.0301
<input type="checkbox"/> Drivhjul Spinergy 24" kompakt drivring alu rød			32.070.0302
<input type="checkbox"/> Drivhjul Spinergy 24" kompakt drivring alu hvit			32.070.0303
<input type="checkbox"/> Drivhjul Spinergy 26" kompakt drivring alu sort			32.070.0311
<input type="checkbox"/> Drivhjul Spinergy 26" kompakt drivring alu rød			32.070.0312
<input type="checkbox"/> Drivhjul Spinergy 26" kompakt drivring alu hvit			32.070.0313
CoG Tyngdepunkt			
<input type="radio"/> Aktiv <input checked="" type="radio"/> Standard <input type="radio"/> Passiv			
Drivring			Lev.art.nr:
<input type="checkbox"/> Aluminium 22"			02.400.2223
<input checked="" type="radio"/> Aluminium 24" std			02.400.2424
<input type="checkbox"/> Aluminium 26"			02.400.2629
<input type="checkbox"/> Stål 22"			02.402.2202
<input type="checkbox"/> Stål 24"			02.402.2402
<input type="checkbox"/> Stål 26"			02.402.2602
<input type="checkbox"/> Friksjonsdrivring MaxGrepp 22"			02.069.0050
<input type="checkbox"/> Friksjonsdrivring MaxGrepp 24"			02.069.0051
<input type="checkbox"/> Friksjonsdrivring MaxGrepp 26"			02.069.0052
<input type="checkbox"/> Friksjonsdrivring Ergo Para 22"			02.069.0041
<input type="checkbox"/> Friksjonsdrivring Ergo Para 24"			02.069.0040
<input type="checkbox"/> Friksjonsdrivring Ergo Para 26"			02.069.0042
			For mer informasjon www.SunriseMedical.no © Sunrise Medical 2021

● = Standard

○ =Valgmulighet

□ =Tilbehør / Pristillegg

Loopwheels - Drivhjul med fjæring (komplette hjul)		<i>husk fratrukk for drivhjul</i>	Lev.art.nr:	HMS art.nr:
<input type="checkbox"/>	Drivhjul 24" Loopwheel Urban Regular ve	(stk)	24LWU0RE00RFL000	270573
<input type="checkbox"/>	Drivhjul 24" Loopwheel Urban Regular hø	(stk)	24RWU0RE00RFL000	270565
<input type="checkbox"/>	Drivhjul 24" Loopwheel Urban Soft ve	(stk)	24LWU0SO00RFL000	270574
<input type="checkbox"/>	Drivhjul 24" Loopwheel Urban Soft hø	(stk)	24RWU0SO00RFL000	270566
<input type="checkbox"/>	Drivhjul 24" Loopwheel Urban Stiff ve	(stk)	24LWU0ST00RFL000	270575
<input type="checkbox"/>	Drivhjul 24" Loopwheel Urban Stiff hø	(stk)	24RWU0ST00RFL000	270567
<input type="checkbox"/>	Drivhjul 24" Loopwheel Extreme Regular ve	(stk)	24LWX0RE00RFL000	270572
<input type="checkbox"/>	Drivhjul 24" Loopwheel Extreme Regular hø	(stk)	24RWX0RE00RFL000	270562
<input type="checkbox"/>	Drivhjul 24" Loopwheel Extreme Stiff ve	(stk)	24LWX0ST00RFL000	270571
<input type="checkbox"/>	Drivhjul 24" Loopwheel Extreme Stiff hø	(stk)	24RWX0ST00RFL000	270564
<input type="checkbox"/>	Drivhjul 24" Loopwheel Classic	(stk)	24W0BKG000	270569
<input type="checkbox"/>	Drivhjul 24" Loopwheel Carbon	(stk)	24W0CA00000	270568
<input type="checkbox"/>	Drivhjul 25" Loopwheel Classic	(stk)	25W0BKG000	270577
<input type="checkbox"/>	Drivhjul 25" Loopwheel Carbon	(stk)	25W0CA00000	270576
Camber (en på hver side av stol)			Lev.art.nr:	HMS art.nr:
<input checked="" type="radio"/>	0°	std (to stk minus ved bytte)	30.104.5580	270472
<input type="checkbox"/>	2° høyre	stk	30.104.5581	270473
<input type="checkbox"/>	2° venstre	stk	30.104.5582	270474
<input type="checkbox"/>	4° høyre	stk	30.104.5583	270475
<input type="checkbox"/>	4° venstre	stk	30.104.5584	270476
Ved bruk av drivaggregat <i>for eksempel E-fix, Smartdrive, WheelDrive</i>			Lev.art.nr:	HMS art.nr:
<input type="checkbox"/>	Forsterket hjulaksel		32.065.68	
Eikebeskyttere			Lev.art.nr:	HMS art.nr:
			<i>1 stk per drivhjul</i>	
<input type="checkbox"/>	Transparent 22"		02.066.1014	198800
<input type="checkbox"/>	Transparent 24"		02.066.1015	217927
<input type="checkbox"/>	Transparent 26"		02.066.1017	217928
<input type="checkbox"/>	Princess	<input type="checkbox"/> Galactica	<input type="checkbox"/> Jungle Fever	
<input type="checkbox"/>	Happy Lions	<input type="checkbox"/> Pirates	<input type="checkbox"/> Feather	
<input type="checkbox"/>	Oriental	<input type="checkbox"/> Graffiti	<input type="checkbox"/> Chrome wheel	
<input type="checkbox"/>	Superhero	<input type="checkbox"/> Basketball	<input type="checkbox"/> Basketball 2	
<input type="checkbox"/>	Hot wheels	<input type="checkbox"/> Flying water	<input type="checkbox"/> Space	
<input type="checkbox"/>	Pool	<input type="checkbox"/> Zebra	<input type="checkbox"/> Creative	
<input type="checkbox"/>	Silk			
<input type="checkbox"/>	Tiger			
Bremser			Lev.art.nr:	HMS art.nr:
<input type="checkbox"/>	Bremsespakforlenger	6cm	30.100.5030	152879
Tilbehør			Lev.art.nr:	HMS art.nr:
<input type="checkbox"/>	Bord sb35	<i>NB: kun med rette armlener: 30.104.6521</i>	32.073.0081	270377
<input type="checkbox"/>	Bord sb38-40	<i>NB: kun med rette armlener: 30.104.6521</i>	32.073.0082	270378
<input type="checkbox"/>	Bord sb42-48	<i>NB: kun med rette armlener: 30.104.6521</i>	32.073.0083	270379
<input type="checkbox"/>	Bord sb50	<i>NB: kun med rette armlener: 30.104.6521</i>	32.073.0084	270380
<input type="checkbox"/>	Transportfeste Tie-down	<i>NB: For godkjent krasjetest m/bruker, kreves J3 rygg med nakkestøtte.</i>	32.073.0050	276554
<input type="checkbox"/>	Setedybderegulering/benstøttereregulering	<i>kun i kombinasjon med setedybderamme M og L</i>	32.070.0401	152886
<input type="checkbox"/>	Forlenger fotbrettrør		30.104.6570	271083
<input type="checkbox"/>	Fotsandal m/ fiksering str L (Stor) Hø/Ve		32.070.0040/-41	022254/-5
<input type="checkbox"/>	Fotsandal m/ fiksering str S (Liten) Hø/Ve		32.069.95/-96	018809/-08
			Besøk vår webside www.SunriseMedical.no © Sunrise Medical 2021	

● = Standard ○ =Valgmulighet □ =Tilbehør / Pristillegg

Oppreisingsfunksjon			Lev.art.nr:	HMS art.nr:
<input type="checkbox"/> Vippebryter	<input type="radio"/> høyre	<input type="radio"/> venstre	31.730.0091	272 282,00
● Bryter Toggle <i>std</i>	● høyre	<input type="radio"/> venstre	60.007.0060	270466
<input type="checkbox"/> Håndkontroll			31.100.8460	218187
<input type="checkbox"/> Kabel for håndkontroll (må velges ved valg av Håndkontroll)			31.730.0350	272285
<input type="checkbox"/> Håndkontroll Hirose plugg (løs m/spiralkabel)			31.730.0320	272276
<input type="checkbox"/> Bryter Dual for bordplassering (kun bryter)			60.007.0015	270464
<input type="checkbox"/> Bryter Buddy Button grønn			20.067.20	066597
<input type="checkbox"/> Bryter Buddy Button rød			20.067.2101	270463
<input type="checkbox"/> Y-kabel	<i>nødvendig ved to løsninger, vippebryter og håndkontroll</i>		31.730.0310	276978
<input type="checkbox"/> Y-kabel	<i>nødvendig ved to løsninger, Buddybuttons</i>		31.700.1080	276977

FARGEVALG RAMME

 Trafic white RAL 9016● **Trafic black RAL 9017** *std*

FARGEVALG DETALJER

Rød RAL 3002 Orange RAL 2004 Gul RAL 1028 Lys blå RAL 5012 Signalblå RAL5005 Purpur RAL4006 Svart

Se neste sider for varenummer og hms art.nr. ved valg av farger

Kommentarer for individuelle tilpasninger

Kommentarer:



● = Standard

○ =Valgmulighet

□ =Tilbehør / Pristillegg

FARGER DETALJER		Lev.art.nr:	HMS art.nr:
<input type="checkbox"/>	Feste armlene sort hø	31.730.0220	270337
<input type="checkbox"/>	Feste armlene sort ve	31.730.0230	
<input checked="" type="checkbox"/>	Feste armlene oransje hø <i>std</i>	31.730.0222	270960
<input checked="" type="checkbox"/>	Feste armlene oransje ve <i>std</i>	31.730.0232	270961
<input type="checkbox"/>	Feste armlene rød hø	31.730.0221	270967
<input type="checkbox"/>	Feste armlene rød ve	31.730.0231	270968
<input type="checkbox"/>	Feste armlene gul hø	31.730.0223	270956
<input type="checkbox"/>	Feste armlene gul ve	31.730.0233	270957
<input type="checkbox"/>	Feste armlene blå hø	31.730.0224	270954
<input type="checkbox"/>	Feste armlene blå ve	31.730.0234	270955
<input type="checkbox"/>	Feste armlene signalblå hø	31.730.0225	270969
<input type="checkbox"/>	Feste armlene signalblå ve	31.730.0235	270970
<input type="checkbox"/>	Feste armlene purpur hø	31.730.0226	270962
<input type="checkbox"/>	Feste armlen purpur ve	31.730.0236	270953
<input type="checkbox"/>	Feste armlene Metallic hø	31.730.0229	270958
<input type="checkbox"/>	Feste armlene Metallic ve	31.730.0239	270959
<input type="checkbox"/>	Feste armlene RAL (valg kode) hø	31.730.0227	270963
<input type="checkbox"/>	Feste armlene RAL (valg kode) ve	31.730.0237	270964
<input type="checkbox"/>	Feste armlene Reflex hø	31.730.0228	270965
<input type="checkbox"/>	Feste armlene Reflex ve	31.730.0238	270966
Svinghjulsgaffel			
<input type="checkbox"/>	Svinghjulsgaffel sh48 sort	31.730.0240	276445
<input type="checkbox"/>	Svinghjulsgaffel sh48 oransje	31.730.0242	276496
<input type="checkbox"/>	Svinghjulsgaffel sh48 rød	31.730.0241	276443
<input type="checkbox"/>	Svinghjulsgaffel sh48 gul	31.730.0243	276438
<input type="checkbox"/>	Svinghjulsgaffel sh48 blå	31.730.0244	276437
<input type="checkbox"/>	Svinghjulsgaffel sh48 signalblå	31.730.0245	276444
<input type="checkbox"/>	Svinghjulsgaffel sh48 purpur	31.730.0246	276440
<input type="checkbox"/>	Svinghjulsgaffel sh48 Metallic	31.730.0249	276439
<input type="checkbox"/>	Svinghjulsgaffel sh48 RAL(Velg RAL-kode)	31.730.0247	276441
<input type="checkbox"/>	Svinghjulsgaffel sh48 Reflex	31.730.0248	276442
<input type="checkbox"/>	Svinghjulsgaffel sh50 sort	31.730.0250	276454
<input checked="" type="checkbox"/>	Svinghjulsgaffel sh50 oransje <i>std</i>	31.730.0252	276497
<input type="checkbox"/>	Svinghjulsgaffel sh50 rød	31.730.0251	276452
<input type="checkbox"/>	Svinghjulsgaffel sh50 gul	31.730.0253	276447
<input type="checkbox"/>	Svinghjulsgaffel sh50 blå	31.730.0254	276446
<input type="checkbox"/>	Svinghjulsgaffel sh50 signalblå	31.730.0255	276453
<input type="checkbox"/>	Svinghjulsgaffel sh50 purpur	31.730.0256	276449
<input type="checkbox"/>	Svinghjulsgaffel sh50 Metallic	31.730.0259	276448
<input type="checkbox"/>	Svinghjulsgaffel sh50 RAL(Velg RAL-kode)	31.730.0257	276450
<input type="checkbox"/>	Svinghjulsgaffel sh50 Reflex	31.730.0258	276451
<input type="checkbox"/>	Svinghjulsgaffel sh52 sort	31.730.0260	276463
<input type="checkbox"/>	Svinghjulsgaffel sh52 oransje	31.730.0262	276498
<input type="checkbox"/>	Svinghjulsgaffel sh52 rød	31.730.0261	276461
<input type="checkbox"/>	Svinghjulsgaffel sh52 gul	31.730.0263	276456
<input type="checkbox"/>	Svinghjulsgaffel sh52 blå	31.730.0264	276455
<input type="checkbox"/>	Svinghjulsgaffel sh52 signalblå	31.730.0265	276462
<input type="checkbox"/>	Svinghjulsgaffel sh52 purpur	31.730.0266	276458
<input type="checkbox"/>	Svinghjulsgaffel sh52 Metallic	31.730.0269	276457
<input type="checkbox"/>	Svinghjulsgaffel sh52 RAL(Velg RAL-kode)	31.730.0267	276459
<input type="checkbox"/>	Svinghjulsgaffel sh52 Reflex	31.730.0268	276460
<input type="checkbox"/>	Svinghjulsgaffel sh54 sort	31.730.0270	276472
<input type="checkbox"/>	Svinghjulsgaffel sh54 oransje	31.730.0272	276499
<input type="checkbox"/>	Svinghjulsgaffel sh54 rød	31.730.0271	276470
<input type="checkbox"/>	Svinghjulsgaffel sh54 gul	31.730.0273	276465
<input type="checkbox"/>	Svinghjulsgaffel sh54 blå	31.730.0274	276464
<input type="checkbox"/>	Svinghjulsgaffel sh54 signalblå	31.730.0275	276471
<input type="checkbox"/>	Svinghjulsgaffel sh54 purpur	31.730.0276	276467
<input type="checkbox"/>	Svinghjulsgaffel sh54 Metallic	31.730.0279	276466
<input type="checkbox"/>	Svinghjulsgaffel sh54 RAL(Velg RAL-kode)	31.730.0277	276468
<input type="checkbox"/>	Svinghjulsgaffel sh54 Reflex	31.730.0278	276469

● = Standard

○ =Valgmulighet

□ =Tilbehør / Pristillegg

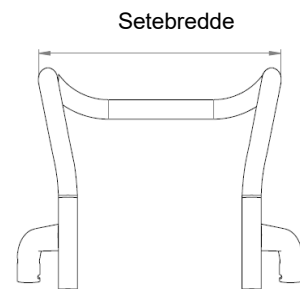
FARGER DETALJER		Lev.art.nr:	HMS art.nr:
Gaffelring svinghjulsgaffel			
<input type="checkbox"/>	Gaffelring sort	30.104.5640	272009
<input checked="" type="checkbox"/>	Gaffelring oransje <i>std</i>	30.104.5642	272010
<input type="checkbox"/>	Gaffelring rød	30.104.5641	272007
<input type="checkbox"/>	Gaffelring gul	30.104.5643	272002
<input type="checkbox"/>	Gaffelring blå	30.104.5644	272001
<input type="checkbox"/>	Gaffelring signalblå	30.104.5645	272008
<input type="checkbox"/>	Gaffelring purpur	30.104.5646	272004
<input type="checkbox"/>	Gaffelring Metallic	30.104.5649	272003
<input type="checkbox"/>	Gaffelring RAL (angi RAL-kode)	30.104.5647	272005
<input type="checkbox"/>	Gaffelring Reflex	30.104.5648	272006
Hjulblokk			
<input type="checkbox"/>	Hjulblokk sort hø	31.730.0060	272049
<input type="checkbox"/>	Hjulblokk sort ve	31.730.0070	272050
<input checked="" type="checkbox"/>	Hjulblokk oransje hø <i>std</i>	31.730.0062	272060
<input checked="" type="checkbox"/>	Hjulblokk oransje ve? <i>std</i>	31.730.0072	272061
<input type="checkbox"/>	Hjulblokk rød hø	31.730.0061	272045
<input type="checkbox"/>	Hjulblokk rød ve	31.730.0071	272046
<input type="checkbox"/>	Hjulblokk gul hø	31.730.0063	272035
<input type="checkbox"/>	Hjulblokk gul ve	31.730.0073	272036
<input type="checkbox"/>	Hjulblokk blå hø	31.730.0064	272033
<input type="checkbox"/>	Hjulblokk blå ve	31.730.0074	272034
<input type="checkbox"/>	Hjulblokk signalblå hø	31.730.0065	272047
<input type="checkbox"/>	Hjulblokk signalblå ve	31.730.0075	272048
<input type="checkbox"/>	Hjulblokk purpur hø	31.730.0066	272039
<input type="checkbox"/>	Hjulblokk purpur ve	31.730.0076	272040
<input type="checkbox"/>	Hjulblokk Metallic hø	31.730.0069	272037
<input type="checkbox"/>	Hjulblokk Metallic ve	31.730.0079	272038
<input type="checkbox"/>	Hjulblokk RAL (Velg RAL-kode) hø	31.730.0067	272041
<input type="checkbox"/>	Hjulblokk RAL (Velg RAL-kode) ve	31.730.0077	272042
<input type="checkbox"/>	Hjulblokk Reflex hø	31.730.0068	272043
<input type="checkbox"/>	Hjulblokk Reflex ve	31.730.0078	272044
Ryggmekanisme			
<input type="checkbox"/>	Ryggmekanisme svart hø	31.730.0140	
<input type="checkbox"/>	Ryggmekanisme svart ve	31.730.0150	
<input checked="" type="checkbox"/>	Ryggmekanisme oransje hø <i>std</i>	31.730.0142	275096
<input checked="" type="checkbox"/>	Ryggmekanisme oransje ve <i>std</i>	31.730.0152	275097
<input type="checkbox"/>	Ryggmekanisme rød hø	31.730.0141	275104
<input type="checkbox"/>	Ryggmekanisme rød ve	31.730.0151	275105
<input type="checkbox"/>	Ryggmekanisme gul ve	31.730.0153	275092
<input type="checkbox"/>	Ryggmekanisme gul hø	31.730.0143	275093
<input type="checkbox"/>	Ryggmekanisme blå hø	31.730.0144	275090
<input type="checkbox"/>	Ryggmekanisme blå ve	31.730.0154	275091
<input type="checkbox"/>	Ryggmekanisme signalblå hø	31.730.0145	275106
<input type="checkbox"/>	Ryggmekanisme signalblå ve	31.730.0155	275107
<input type="checkbox"/>	Ryggmekanisme purpur hø	31.730.0146	275101
<input type="checkbox"/>	Ryggmekanisme purpur ve	31.730.0156	275098
<input type="checkbox"/>	Ryggmekanisme Metallic hø	31.730.0149	275094
<input type="checkbox"/>	Ryggmekanisme Metallic ve	31.730.0159	275095
<input type="checkbox"/>	Ryggmekanisme RAL (Velg av RAL kode) hø	31.730.0147	275099
<input type="checkbox"/>	Ryggmekanisme RAL (Velg av RAL kode) ve	31.730.0157	275100
<input type="checkbox"/>	Ryggmekanisme Reflex hø	31.730.0148	275102
<input type="checkbox"/>	Ryggmekanisme Reflex ve	31.730.0158	275103

Vennligst følg denne målemetode

Følgende metode anbefales for å måle. Avvik kan forekomme i enkelte tilfeller

Setebredde(SB):

- a) For brukeren: Tillat ca 10 mm mellomrom på hver side av hoftene
(Ca 10 - 20 mm totalt)
- b) På rullestolen: Fra utside rammerør til utside rammerør.

**Setedybde(SD):**

- a) For brukeren: Ved rett sittestilling tillat 2 - 3 fingerbredder avstand mellom forkant av pute og knehase. (ca. 30 - 60 mm).
Ta hensyn til justerbare setedybder.
- b) På rullestolen: Fra ryggramme til setets framside

Tilbake til side 1

Setehøyde foran

- a) For brukeren: Ved sitting med 90° knevinkel:
Fra knehase til underside sko.
- b) På rullestolen: Fra setetrekke til bakken.
(min. 3cm lengre enn brukers mål)
Husk å inkludere seteputens høyde.

Setehøyde bak:

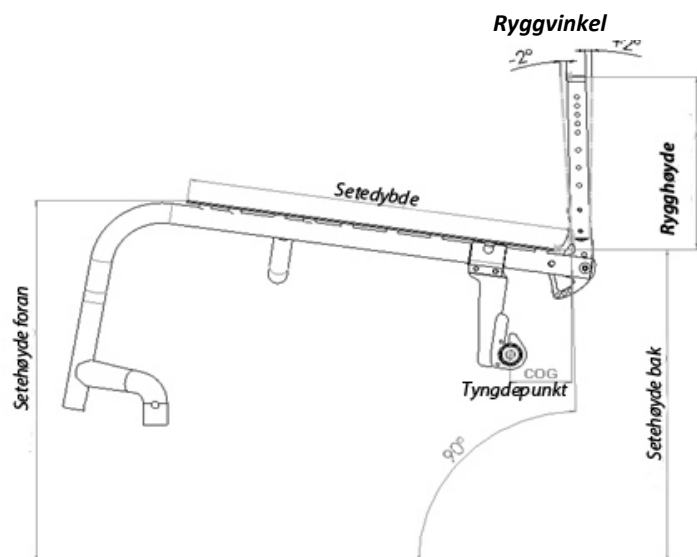
- b) På rullestolen: Fra bak på setetrekke til bakken.

Rygg høyde:

- a) For brukeren: Fra toppen av seteputen til 1-2cm under skulderbladene.
- b) På rullestolen: Fra setetrekke til toppen av ryggtrekk.
NB: Brukers evne til å sitte rett har stor påvirkning på rygg høyden, og kan derfor variere mye

Ryggvinkel:

Viktig: Ryggvinkelen er avhengig av graden av funksjonsnedsettelse.
0° er vinkelen 90° i forhold til bakken. Negativ vinkel er <90°
og positiv vinkel er >90°.

**Tekniske Data:**

- Totalbredde med:** 24" drivhjul
- 0° cambring: SB + 17cm
- 2° cambring: SB + 21cm
- 4° cambring: SB + 25cm

Alle endringer i konfigurasjonen kan endre setehøyden.
Produksjonstoleranse +/- 10 mm

Sete / Rygg



Setepute



Ryggtrekk



Kjørehåndtak

Kontroller/ Brytere



Håndkontroll



Vippebryter



Bryter toogle



Buddy buttons

Armlen



Armlen rett



Armlen buet

Knestøtter



Knestøtte



Knestøtte Sport



Kile for knestøtte

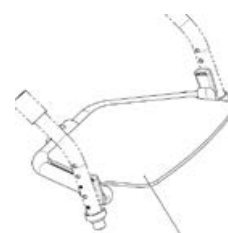
Benstøtter / Fotplater



Fotplater delt



Fotplate hel Easy transfer



Fotplate hel, bakoverfellbar



Antiskli til fotplater

Tippesikringer



Tippesikring med hjul



Tippesikring u/hjul SFMB

Drivhjul / Drivringer

Loopwheels



Drivhjul Spinergy



Drivhjul kompakt



Loopwheels



Drivring alu



Drivring Ergo Para CP



Max Grepp Friksjonsdrivring