

Faglig kontaktperson:

Navn:	Telefon:	Mobil:
Arbeidssted:	E-post:	

Artikkelnummer:

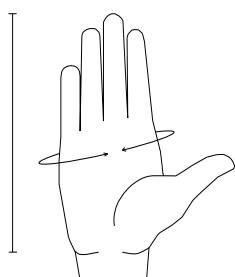
Type Hjelpemiddel:

Størrelse:

--	--	--

Oppgi følgende mål:

Hender:



Omkrets rundt MCP:

Lengde på hånd (dig 3 til håndledd):

Hanske/Vott størrelse:

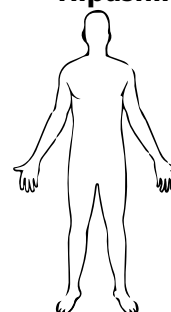
Føtter:



Lengde på fot:

Skostørrelse:

Tilpasning (valgfritt):



Varmetrådfordeling:

Begge:
Kun Venstre:
Kun Høyre:

Behov for spesialtilpassning:

Vennligst marker området som trenger tilpassning på en av figurene til venstre. **Beskrivelse av tilpassning skal gjøres på eget skjema.**

Brukersensibilitet: Hypo Normal Hyper

Batteriplassering (valgfritt):

Utfylling av feltene markert "valgfritt" overskriver standarder for produktet som skal bestilles. **La disse feltene stå tomme ved bestilling av standard produkt.**

På produktet:

Standard på majoriteten av våre produkter.

På underarm/legg:

Standard på såler og korte sokker. Lengde på batteribånd 32cm.

På overarm/lår:

Standard på knesokker. Lengde på batteribånd 45cm.

Clip-On Beltefeste:

For feste av batteri i belte. Normalt må skjøtekabel brukes.

Tilleggsutstyr (valgfritt):

Ekstra Lader:

Antall: _____ stk

Som standard er 1 dobbeltlader inkludert i produktpakken. Strømforsyning medfølger.

Ekstra Batteri:

Antall: _____ stk

Som standard er 4 batterier inkludert i produktpakken.

Bestilling av ekstra batterier samt ladere må godkjennes av NAV.

Antall Skjøtekabler 100cm: _____ stk

For omplassering av batteripakker.

Batterivalg (valgfritt):

Batteri 3,7V/2,35Ah:



Standard på majoriteten av produktene våre. Brukstid: 2 timer.

Batteri 3,7V/6,4Ah:



Alternativ til 3,7V/2,35Ah. Brukstid: 6 timer.

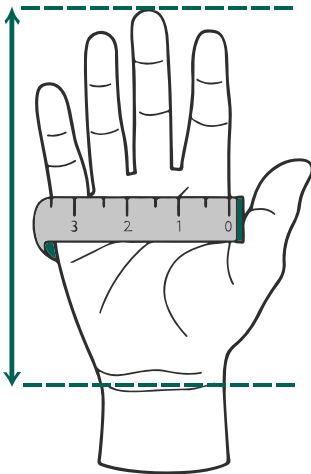
Batteri 7,2V/3,2Ah:



Standard på produkter med stort areal som feks knesokker. Brukstid: 3 timer.

Endring av batteritype fra standard må godkjennes av NAV. Kun en batteritype kan velges pr produktpakke.

Oppgradering av større batterier trenger ofte omplassering av batteripakken, ta dette til betraktning før bestilling.



Måling av hender:

1. Mål håndens omkrets rundt MCP i cm.
2. Mål håndens lengde fra håndleddet til dig 3 (langfinger) i cm.

OBS: I de tilfeller hvor målene gir forskjellige størrelser anbefaler vi å gå for den større størrelsen.

Eksempel: Et håndtøy til en voksen i størrelse 10 vil passe til en hånd med omkrets **mindre enn eller lik** 25cm og lengde **mindre enn eller lik** 20cm.

OBS: Anbefalt størrelse er kun en indikasjon og kan variere avhengig av brukergruppe/model.

Baby Zip(1 - 5), Fjellvott(2 - 7)		
Barn		
Størrelse	Omkrets	Lengde
1	≤ 13.0	≤ 9.5
2	≤ 13.5	9.5 - 10.0
3	≤ 14.0	10.0 - 10.5
4	≤ 14.5	10.5 - 11.0
5	≤ 15.0	11.0 - 12.0
6	≤ 15.5	12.0 - 13.0
7	≤ 16.0	13.0 - 14.0


Budor, Trysil, Heli Ski Jr, Prima, Goretex Jr, Heli Ski Finger Jr		
Junior		
Størrelse	Omkrets	Lengde
3	≤ 15.0	≤ 13.0
4	≤ 15.5	13.0 - 13.5
5	≤ 16.0	13.5 - 14.0
6	≤ 16.5	14.0 - 14.5
7	≤ 17.0	14.5 - 15.0

Voksen		
Størrelse	Omkrets	Lengde
6	≤ 15.0	≤ 16.0
7	≤ 17.5	16.0 - 17.0
8	≤ 20.0	17.0 - 18.0
9	≤ 22.5	18.0 - 19.0
10	≤ 25.0	19.0 - 20.0
11	≤ 27.5	20.0 - 21.5
12	≤ 30.0	21.5 - 23.0
13	≤ 32.5	23.0 - 24.5

≤ = mindre en eller lik

Måling av føtter:

1. Stå mot en vegg eller liknende.
2. Plasser hælen mot veggen og på et papirark på flatt underlag.
3. Marker slutten på stortåen med en penn.
4. Mål resulterende lengde i cm og les av på størrelsesskjema.



Såler		
Størrelse	Lengde (Fot)	Lengde (Såle)
20/21	≤ 13.5	14.0
22/23	13.5 - 14.5	15.0
24/25	14.5 - 16.0	16.5
26/27	16.0 - 17.2	17.7
28/29	17.2 - 18.3	18.8
30/31	18.3 - 19.5	20.0
32/33	19.5 - 20.7	21.2
34/35	20.7 - 22.0	22.5
36	22.0 - 22.8	23.3
37	22.8 - 23.5	24.0
38	23.5 - 24.0	24.5
39	24.0 - 24.5	25.2
40	24.5 - 25.3	26.0
41	25.3 - 25.9	26.7
42	25.9 - 26.7	27.2
43	26.7 - 27.2	27.8
44	27.2 - 28.0	28.5
45	28.0 - 28.5	29.2
46	28.5 - 29.5	30.0
47	29.5 - 30.0	30.6
48	30.0 - 30.5	31.2