










Utprøvningsprotokoll Jump Alpha



Kunde/HMS:
SF/Tilbudsnummer: Dato:
Bruker:
Kontaktperson:
Tlf nr:
Jump Alpha HMS nr.

Leveringsadr.:
Sted:
Postnr.:
E-post/faks:
Navn selger.:

Ramme	Størrelse, ramme og hjul			Farge
Rammedesign	Anbefalt størrelse uthvet			Rammefarge
<input type="checkbox"/> 6 cm abdusert ramme 	Rammestr.	Hjulstr.	m/ abdusert rammefront SD 26 SD 30 SD 34	<input type="checkbox"/> Kremhvit med blank overflate
Art. nr. S0597497	<input type="checkbox"/> 1 <input type="checkbox"/> 2 <input type="checkbox"/> 3	20"/22" 22"/24" 22"/24"		

Fargekoder:	
Grønn	Prisforhandletstandard konfigurasjon
Blå	Prisforhandlet tilbehør
Rød:	Ikke prisforhandlet, lengre leveringstid
Se art. nr. oversikt for ytterligere tilgjengelig prisforhandlet tilbehør.	

Målskjema vennligst velg setebredde med passende/mulig setedybde og rygg høyde					Setehøyde	Legglengde
Setebredde (Art. nr. S010..) + 2 cm breddeøkning	Mulige setedybder (Art. nr. S011..) + 4 cm dybdeøkning	Muligerygg høyder (Art. nr. S012..) + 5 cm høyderegulering			Setehøyde bak _____cm	1. Brukers reelle legglengde _____cm 2. Tykkelse på puten _____cm
<input type="checkbox"/> 24 	<input type="checkbox"/> 26 <input type="checkbox"/> 28 <input type="checkbox"/> 30	<input type="checkbox"/> 25 <input type="checkbox"/> 30			Setehøyde foran _____cm	
<input type="checkbox"/> 26 	<input type="checkbox"/> 26 <input type="checkbox"/> 28 <input type="checkbox"/> 30	<input type="checkbox"/> 25 <input type="checkbox"/> 30				
<input type="checkbox"/> 28 	<input type="checkbox"/> 28 <input type="checkbox"/> 30 <input type="checkbox"/> 32	<input type="checkbox"/> 30 <input type="checkbox"/> 35				
<input type="checkbox"/> 30 	<input type="checkbox"/> 30 <input type="checkbox"/> 32 <input type="checkbox"/> 34	<input type="checkbox"/> 30 <input type="checkbox"/> 35				
<input type="checkbox"/> 32 	<input type="checkbox"/> 32 <input type="checkbox"/> 34 <input type="checkbox"/> 36	<input type="checkbox"/> 35 <input type="checkbox"/> 40				
<input type="checkbox"/> 34 	<input type="checkbox"/> 34 <input type="checkbox"/> 36 <input type="checkbox"/> 38	<input type="checkbox"/> 35 <input type="checkbox"/> 40				
<input type="checkbox"/> 36 	<input type="checkbox"/> 36 <input type="checkbox"/> 38 <input type="checkbox"/> 40	<input type="checkbox"/> 35 <input type="checkbox"/> 40				
<input type="checkbox"/> 38 	<input type="checkbox"/> 38	<input type="checkbox"/> 40 <input type="checkbox"/> 45				

Sete	Seteputer	Sideskjerm	Armstøtte
Nylon setetrek	Standard pute	Klesbeskytter	Armstøtte
Nylonsetetrek, justerbart med oppbevaringsbagg Setedybden kan økes med 4 cm. Farge: Sort	Syntetisk skum for fast og behagelig sitteposisjon, sort 3 cm (.03) 5 cm (.05) Avtagbart trekk med glidelås	Komponent av syntetisk og aluminium inkludert polstrede pads 	24 cm, høyderegulert inkludert isolerende pads 
Art. nr. S01914	Art. nr. S080..	Art. nr. S05024	Art. nr. S0452600

Rygg		Høyderegulerbare kjørehåndtak	
Ryggvinkel	Ryggtrekk		
<input type="checkbox"/> Standard ryggvinkel 90° graders ryggør som er justerbart i høyden, maks 5 cm, montert fast på rammen 	<input type="checkbox"/> Vinkeljusterbar rygg, nedfellbar inkl. ryggavstiver, <input type="checkbox"/> Justerbart ryggtrekk <input type="checkbox"/> Sort Art. nr. 670320 <input type="checkbox"/> Ryggavstiver For stabilisering av ryggtrekket	Høyderegulerbare jørehåndtak m/langt håndtak, utforming: Rett <input type="checkbox"/> 15cm (.01) <input type="checkbox"/> 25cm (.02) Vinklet <input type="checkbox"/> 15cm (.05) <input type="checkbox"/> 25cm (.06) 	
Art. nr. S06237	Art. nr. S06109	Art. nr. 6400	Art. nr. 65..


Leggstøtte med fotplate (inkl. leggbånd, høyde- dybde- og vinkelregulerbart)				Tillegg for fotplate
Modell 1	Modell 2	Modell 3	Modell 4	Låsemekanisme
<input type="checkbox"/> Standard, innvendig montering, hel fotplate Mulig avstand mellom sete og fotplate MÅLT UTEN SETEPUTE: 2.5-30 cm	<input type="checkbox"/> Hengslet sideveis, hel fotplate, utvendig montering, Mulig avstand mellom sete og fotplate MÅLT UTEN SETEPUTE: 30-46 cm	<input type="checkbox"/> Innvendig montering, to-delt fotplate, sidehengslet Med rett ramme fra SB 30 cm Mulig avstand mellom sete og fotplate MÅLT UTEN SETEPUTE: 2.5-30 cm	<input type="checkbox"/> Utvendig montering, delte fotplater, sidehengslet Mulig avstand mellom sete og fotplate MÅLT UTEN SETEPUTE: 30-46 cm	<input type="checkbox"/> Låsemekanisme for hel fotplate Mulig avstand 'Sete/ Fotplate' målt UTEN SETEPUTE: 30-46 cm
		 OBS! Ikke for spastiske brukere	 OBS! Ikke for spastiske brukere	
Art. nr. S0403601	Art. nr. S0403610	Art. nr. S0403602	Art. nr. S0403612	Art. nr. 400902


Bremser		Bremsespakforlenger		
Trommelbrens	Kneleddsrens	Rett 6 cm	Vinklet 12 cm	Covers
<input type="checkbox"/> For standard, profil og lettvektshjul (N° 21..30/31/81), inkluderer ledsagerbrens	<input type="checkbox"/> Standard	<input type="checkbox"/> m/hylse	<input type="checkbox"/> m/hylse	Hylse rund knott golfball knott
		Art. nr. S03510	Art. nr. S03515	
		<input type="checkbox"/> med rund knott <input type="checkbox"/> med golfball knott	<input type="checkbox"/> med rund knott <input type="checkbox"/> med golfball knott	
Art. nr. S0220037	Art. nr. S0352598	Art. nr. S03512	Art. nr. S03516	

Hjul størrelse, cambring og drivhjulposisjon			
Hjulstørrelse	Cambring	Cambring av drivhjul	Drivhjulposisjon
Størrelse oppgitt i tommer <input type="checkbox"/> 20" <input type="checkbox"/> 22" <input type="checkbox"/> 24"	Cambring av drivhjul (standard hjul) <input type="checkbox"/> 0° <input type="checkbox"/> 2° <input type="checkbox"/> 5° <input type="checkbox"/> 8°	Cambring av drivhjul (trommelbrens) <input type="checkbox"/> 2° (ikke anbefalt) <input type="checkbox"/> 5° <input type="checkbox"/> 8°	<input type="checkbox"/> Posisjon 1, veldig aktiv <input type="checkbox"/> Posisjon 2, std. montering (om ikke annet spesifiseres) <input type="checkbox"/> Posisjon 3, passiv <i>Graden av aktivitet korresponderer med akselplatens posisjon (se venstre)</i> Kombinasjonen av enkelte komponenter kan utløse restriksjoner. I slike tilfeller vil den neste mulige aktivitetsgraden bli valgt.





Hjul		
Lettvektshjul med trommelbrens nav	Lettvektshjul med standard nav	Profilerte hjul
<input type="checkbox"/> Med trommelbrens nav, inkl. drivring i sort aluminium Kun i kombinasjon med trommelbrens (Art. nr. S0220037) XX = Hjuldimensjon	<input type="checkbox"/> Med standard nav Meget lettvekt, inkl. drivring i sort aluminium STANDARD NAV ER IKKE KOMPATIBELT MED TROMMELBREMS (ART. NR. S0220037)! XX = Hjuldimensjon	<input type="checkbox"/> Mindre eiker reduserer faren for skader på fingrene. Vekttlegg på ca 800g/hjul sammenlignet med lettvektshjul XX = Hjuldimensjon
Art. nr. S021XX82	Art. nr. S021XX77	Art. nr. S021XX31





Fargekoder:	
Grønn	Prisforhandlet standard konfigurasjon
Blå	Prisforhandlet tilbehør
Rød:	Ikke prisforhandlet, lengre leveringstid
Se art. nr. oversikt for ytterligere tilgjengelig prisforhandlet tilbehør.	

Dekk		Eikebeskyttere
Kompakte	Luftfylte	Transparent
<input type="checkbox"/> Standard dekk 1" (grå) (...11) <i>XX = Hjuldimensjon</i> 	<input type="checkbox"/> Schwalbe Right Run, 1" (grå/sort) (Art. nr. ...13) <input type="checkbox"/> Standard dekk 1 3/8" (grå) (Art. nr. ...21) <i>XX = Hjuldimensjon</i>	<input type="checkbox"/> transparent (Art. nr. .00) <i>XX = Hjuldimensjon</i>
Art. nr. S023XX11	Art. nr. S020XX	Art. nr. S025XX00

Drivringer / alternativer til drivringer	
Montering på lettvektshjul <input type="checkbox"/> smal <input type="checkbox"/> bred <input type="checkbox"/> standard <input type="checkbox"/> høy Materiale: Alu, anodisert. Høy montering er ikke mulig med lettvektshjul med trommelbrems	
Art. nr. S030..75	


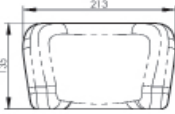
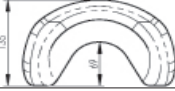

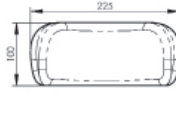
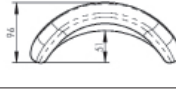

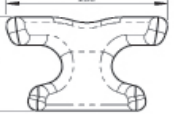
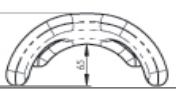

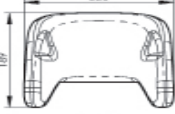
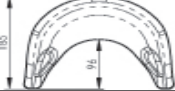

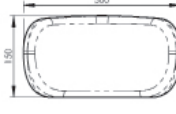
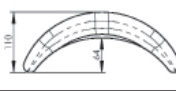

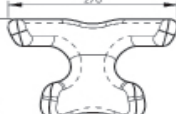
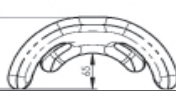
Valg av drivring			
Silikon	PVC	Ergo. drivring	Maxgrepp drivring
Avtagbart silikon trekk, sort, (myk overflate) <input type="checkbox"/> Til standard hjul (20-24) <input type="checkbox"/> Til profilerte hjul (...02) <input type="checkbox"/> Til lettvektshjul (...05)	<input type="checkbox"/> Drivring trukket med sort PVC (Tetra Grip) Kun til profilerte og lettvekts hjul	<input type="checkbox"/> Gummi innlegg, 13 mm bredt Kun til profilerte hjul 	<input type="checkbox"/> Tillater skyving med håndbaken/håndballen (myk overflate), Kun til standard og lettvektshjul 
Art. nr. S032..	Art. nr. S033..	Art. nr. S032..01	Art. nr. S034..

Svinghjul			
Standard PU	Std. kompakt (gummi)	Design PU, LED	Design kompakte
Polyuretan: <input type="checkbox"/> 4" (S02812) <input type="checkbox"/> 5" (S02805) <input type="checkbox"/> 6" (S02803) 	Kompakt gummi <input type="checkbox"/> 4" (S02804) <input type="checkbox"/> 5" (S02809) <input type="checkbox"/> 5.5" (S02802) <input type="checkbox"/> 6" (S02811) 	Transparente i polyuretan med LED lys <input type="checkbox"/> 4" (S02820) <input type="checkbox"/> 5" (S02834) 	Kompakt gummi, sort med aluminium felg <input type="checkbox"/> 4" (S02835) <input type="checkbox"/> 5" (S02836) 

Svinghjulsgafler		Rammemuligheter	
Standard aluminium	Tippesikring	Terrenghjul	Skvettskjerm
<input type="checkbox"/> Standard, aluminium, anodisert, sort 	Svingbare, montering <input type="checkbox"/> høyre <input type="checkbox"/> venstre <input type="checkbox"/> par 	<input type="checkbox"/> Utendørs terrenghjul, justerbar i bredde og lengde, forenkler kjøring i mykt terreng og ujevne overflater, enten for ledsageren eller den aktive kjører, inkl. monteringshjelp 	<input type="checkbox"/> Skvettskjerm for terrenghjul, plast 
Art. nr. S02826	Art. nr. S07215	Art. nr. S0599520	Art. nr. S059951212

Posisjonering				
2-pkt. hoftebelte <input type="checkbox"/> med plastlås <input type="checkbox"/> med billås Størrelsen bestemmes av fabrikken ut i fra hvilken bredde det er på rullestolen som bestilles.  eksempel	4-pkt. hoftebelte <input type="checkbox"/> med plastlås <input type="checkbox"/> med billås Størrelsen bestemmes av fabrikken ut i fra hvilken bredde det er på rullestolen som bestilles.  eksempel	Beskyttelsesdeksel <input type="checkbox"/> Deksel til billås  Sikrer at brukeren ikke åpner beltet selv uten hjelp 	Vestbeslag <input type="checkbox"/> Vestbeslag (Husk å bestille feste for vestbeslag) 	Feste for vestbeslag <input type="checkbox"/> Feste for vestbeslag, i tilfeller der det ikke er monteret hodestøtte Kan kun monteres i kombinasjon med ryggavstiver
Art. nr. S0780502	Art. nr. S0780504	Art. nr. S078050210	Art. nr. S0780115	Art. nr. S0780110

Hodestøtte med beslag	Sidestøtter (Fra ryggghøyde 35cm)
alle mod.inkl. ryggavstiver <input type="checkbox"/> Modell 1 , (...21) skjellformet, liten <input type="checkbox"/> Modell 2 , (...22) skjellformet, stor <input type="checkbox"/> Modell 3 , (...23) kurvet, liten <input type="checkbox"/> Modell 4 , (...24) kurvet, stor <input type="checkbox"/> Modell 5 , (...25) x-formet, liten <input type="checkbox"/> Modell 6 , (...26) x-formet, stor	Utsvingbare sidestøtter <input type="checkbox"/> Komplet sett, str. 1 (SO..01) <input type="checkbox"/> Komplet sett, str. 2 (SO..02) Pute, inkludert avtakbart trekk sort (kun for beslag str. 1 og 2) 1 stk. 2 stk. <input type="checkbox"/> <input type="checkbox"/> 15x10 cm (SO..04) <input type="checkbox"/> <input type="checkbox"/> 18x13 cm (SO..05)
Art. nr. S06861..	Art. nr. S0685902..

Hodestøtter Målt i mm		
Modell 1   	Modell 3   	Modell 5   
Modell 2   	Modell 4   	Modell 6   
skjellformet	kurvet	x-formet

Transportbeslag	Informasjon
<input type="checkbox"/> Montering av transportbeslag i henhold til DIN 75078-2 og ISO 7176-19 er mulig. <i>Monteringen blir i så fall utført ved fabrikken. Ta kontakt for mer informasjon.</i>	Direkte montering av kroker/jekkestropper på rammen er mulig. Det er da behov for et lenger hoftebelte i kombinasjon med godkjente beslag fra spesialiserte leverandører. Ansvaret ved ettermontering av transportbeslag eller lignende løsninger på ferdigstilte stoler ligger i slike tilfeller på produsenten av tilleggsutstyret

Andre typer løsninger:

Annet tilbehør fylles inn i tabellen under.

Merk, ved å legge til tilbehør som ikke er prisforhandlet, vil leveringstiden endres.

Art. nr.	Antall	Produkt

Konfigurasjon og justeringer

Borede hull i seterammen endrer setehøyden i intervall på 2 cm.

Alle spesifikasjoner er målt UTEN setepute!

Monteringen av kort eller lang svinghjulsgeffell avhenger av ønsket mål oppgitt over

Legglengde, den maksimale legglengden defineres av formelen «valgt setehøyde i front minus drivhjul diameter». Større legglengde er mulig avhengig av valgt setedybde, størrelsen og plasseringen av drivhjulet samt dybdejusteringen av fotplaten. Ved innvendig montering av leggstøtten er den 2,5 -30 cm og ved utvendig montering av leggstøtten er den 29,5 til 46 cm

Alle spesifikasjoner kan variere med $\pm 5\%$

Setehøyde bak (målt UTEN setepute)		
Bakhjul	Min.	Max.
20"x1"	34 cm	44 cm
20"x1 3/8"	35 cm	45 cm
22"x1"	36 cm	46 cm
22"x1 3/8"	37 cm	47 cm
24"x1"	38.5 cm	48.5 cm
24"x1 3/8"	39.5 cm	49.5 cm

Alu fork	Setehøyde foran	
	Min.	Max.
4" AF/m	39.5 cm	43.5 cm
4" AF/l	43.5 cm	47.5 cm
5" AF/m	41 cm	45 cm
5" AF/l	45 cm	49 cm
5.5" AF/m	43 cm	45.5 cm
5.5" AF/l	45.5 cm	49.5 cm
6" AF/m	43.5 cm	46 cm
6" AF/l	46 cm	50 cm