



Kunde/HMS:
Kont.person
E-post:
Tlf:
Best.dato:                      Selger:
Notater:

Lever til:
Bruker-ref:
E-post:
Tlf:
Sunrise ordrenr:
Merkes:

- Bestilling
- Prisoverslag
- Built 4 me / Individ.tilpasning

E-post: [mailordre@sunrisemedical.no](mailto:mailordre@sunrisemedical.no)

- = Standard
- ☐ = Tilbehør/Prisendring
- = Valgmulighet



Maks. brukervekt: **125kg**

Brukers vekt \*):  kg

\*) Må utfylles for å sikre korrekt konfigurasjon

Art.nr: **LSUM(rammelengde S/M/L)(setebredde)**

*OBS! Vi gjør oppmerksom på at informasjon som legges inn i dette skjemaet vil bli lagret hos leverandør i inntil 3 år.*

## MÅLSKJEMA (alle mål tas uten sittepute) Levo Summit EI Delkontrakt 11

**SETEBREDDE** - måles fra utside rammerør til utside rammerør (mm)

350	380	400	420	450	480	500
○	○	○	○	○	○	○

Les mer om  
måltaking på side 9

**SETEDYBDE** - i mm

	350	370	390	410	430	450	470	490	510	530	550
<b>Rammelengde</b>											
<b>Kort - S</b>	○	○	○	○	○						
<b>Medium - M</b>				○	○	○	○	○			
<b>Lang - L</b>							○	○	○	○	○

**SETEHØYDE FORAN:**

Setehøyde foran i mm

		480	500	520	540
Svinghjul	4"	○	○	○	○
	5"	○	●	○	○
	6"	○	○	○	○

**SETEHØYDE BAK:**

Setehøyde bak i mm

		480	500	520	540
Drivhjul	22"	○	○	○	○
	24"	○	●	○	○
	26"	○	○	○	○



● = Standard    ○ =Valgmulighet    □ =Tilbehør / Pristillegg

● **Setepute (mål i mm)** *std*

Seteputedybde	Setebredde		350	380	400	420	450	480	500
	<b>S</b>	Varenr	30.100.3822	30.100.3820	30.100.3830	30.100.3840	30.100.3850	30.100.3855	30.100.3856
<b>380</b>	HMS art.nr	026672 ○	137814 ○	016338 ○	137815 ○	137816 ○	218515 ○	026675 ○	
<b>M</b>	Varenr	30.100.3857	30.100.3860	30.100.3870	30.100.3880	30.100.3890	30.100.3900	30.100.3902	
<b>430</b>	HMS art.nr	026673 ○	016344 ○	016345 ○	016346 ○	016347 ○	016348 ○	026676 ○	
<b>L</b>	Varenr	30.100.3907	30.100.3910	30.100.3920	30.100.3930	30.100.3940	30.100.3950	30.100.3956	
<b>520</b>	HMS art.nr	026674 ○	016349 ○	016350 ○	016351 ○	016352 ○	016353 ○	026677 ○	

□ **Trekk setepute (ekstra)**

Seteputedybde	Setebredde		350	380	400	420	450	480	500
	<b>S</b>	Varenr	30.100.3823	30.100.3821	30.100.3831	30.100.3841	30.100.3851	30.100.3854	30.100.3953
<b>380</b>	HMS art.nr	274661 □	218850 □	218852 □	218854 □	218843 □	218845 □	218847 □	
<b>M</b>	Varenr	30.100.3858	30.100.3861	30.100.3871	30.100.3881	30.100.3891	30.100.3901	30.100.3903	
<b>430</b>	HMS art.nr	218836 □	218849 □	218851 □	218853 □	218856 □	218858 □	274662 □	
<b>L</b>	Varenr	30.100.3908	30.100.3911	30.100.3921	30.100.3931	30.100.3941	30.100.3951	30.100.3956	
<b>520</b>	HMS art.nr	274657 □	218839 □	218841 □	218855 □	218857 □	218859 □	026677 □	

Inkontinensoverdrag til sitteputa er tilgjengelig på forespørsel.

**JAY sitteputer**

Lev.art.nr:

HMS art.nr:

**JAY sitteputer - for komplett puteoversikt henviser vi til [Jay produktkatalog](#)**

□ Jay pute type:

sb:

sd:

**Hoftebelter**

Lev.art.nr:

HMS art.nr:

□ Kinetic Balance belte: \*)

Oppgi varenummer:

\*) For komplett oversikt over Kinetic Balance posisjonseringsprodukter, se: [Kinetic Balance-katalog](#)

**Rygg**

Lev.art.nr:

HMS art.nr:

● **RYGGHØYDE**

320	340	360	380	400
○	○	○	○	○

□ Ryggforhøyer

30.104.5941

275053

**RYGGHØYDE**

420	440	460	480	500
○	○	○	○	○

○ Uten rygg

**RYGGVINKEL**

○ 81° ○ 84° ○ 87° ● 90° ○ 93° ○ 96°

Aktiv

Passiv

**Kjørehåndtak**

Lev.art.nr:

HMS art.nr:

● **Uten kjørehåndtak** *std*

□ Kjørehåndtak

Stk. (Husk å bestille 2 stk)

32.073.0041

272293

□ Kjørehåndtak for ledsagerbrems

Stk. (Husk å bestille 2 stk)

30.101.1520

□ Kjørehåndtak for ledsagerbrems forlengt +7cm

Stk. (Husk å bestille 2 stk)

30.101.0900

□ Ryggtrekk forlenger

(For bruk med +7cm kjørehåndtak)

30.104.8000

**JAY rygg - for utvalg se:**

[\\_JAY produktkatalog](#)

**JAY J3 Rygg** □ Lev.art.nr:

husk fratrukk for ryggtrekk (se noter)

**Hodestøtter WHITMYER - for utvalg se:**

[Whitmyer katalo](#)

Lev.art.nr:

HMS art.nr:

□ Hodestøtte Whitmyer

oppgi ønsket varenummer:

kun med Jay rygg

□ Feste

oppgi ønsket varenummer:

kun med Jay rygg

**Lader, kabel og Batteri (er standard i Norge)**

Lev.art.nr:

HMS art.nr:

● Lader

Reservedel. Lader inngår i std konfigurasjon

20.011.0242

272425

● Kabel for lader (EU)

Reservedel. Kabel inngår i std konfigurasjon

20.070.0111

272394

● Batteri

Reservedel. Batteri inngår i std konfigurasjon

31.730.0300

270344

Ryggoverdrag sb35-38 30.104.6181

Ryggoverdrag sb40-42 30.104.6182

Ryggoverdrag sb45-48 30.104.6183

Ryggoverdrag sb50-52 30.104.6184

Side 2

For mer informasjon  
besøk vår webside  
[www.SunriseMedical.no](http://www.SunriseMedical.no)  
© Sunrise Medical 2024

● = Standard    ○ =Valgmulighet    □ =Tilbehør / Pristillegg

<b>ARMLLEN</b>				<b>Lev.art.nr:</b>	<b>HMS art.nr:</b>	
<input type="checkbox"/>	Armlener runde		(Stk)	30.104.6521	270341	
<input type="checkbox"/>	Armlener buet I27 høyre			30.104.5751	270297	
<input type="checkbox"/>	Armlener buet I27 venstre			30.104.5752	270298	
<input checked="" type="checkbox"/>	<b>Armlener buet I32 høyre</b>	<b>std</b>		30.104.5753	270339	
<input checked="" type="checkbox"/>	<b>Armlener buet I32 venstre</b>	<b>std</b>		30.104.5754	270340	
<input type="checkbox"/>	Armlener buet I37 høyre			30.104.5755	270299	
<input type="checkbox"/>	Armlener buet I37 venstre			30.104.5756	270300	
<input type="checkbox"/>	Polster (skum) for alle armlene her over.		(Stk)	02.400.6000	217784	
<input type="checkbox"/>	Armlener runde. Forlengt 5cm		(Spesial m/ lenger lev.tid)	60.005.7035		
<input type="checkbox"/>	Armlener 6cm brede "LCEV-style"		(Spesial m/ lenger lev.tid)	60.005.7015		
<input type="checkbox"/>	Armlener 6cm brede "LCEV-style". Forlengt 5cm		(Spesial m/ lenger lev.tid)	60.005.7016		
<b>Knestøtte</b>				<b>Lev.art.nr:</b>	<b>HMS art.nr:</b>	
<input checked="" type="checkbox"/>	<b>Knestøtte</b>	sb35	<b>std</b>	uten knekile	30.101.5403	137499
<input checked="" type="checkbox"/>	<b>Knestøtte</b>	sb38-40	<b>std</b>	uten knekile	30.101.5405	137501
<input checked="" type="checkbox"/>	<b>Knestøtte</b>	sb42	<b>std</b>	uten knekile	30.101.5407	137502
<input checked="" type="checkbox"/>	<b>Knestøtte</b>	sb45	<b>std</b>	uten knekile	30.101.5408	022260
<input checked="" type="checkbox"/>	<b>Knestøtte</b>	sb48-50	<b>std</b>	uten knekile	30.901.5403	137507
<input type="checkbox"/>	Knestøtte Sport				32.070.0542	272390
<input type="checkbox"/>	Knekile rektangulær b5 I10				30.101.5391	066537
<input checked="" type="checkbox"/>	<b>Knekile rektangulær b6 I10</b>	<b>std</b>			30.101.5392	066538
<input type="checkbox"/>	Knekile rektangulær b8 I10				30.101.5393	066539
<input type="checkbox"/>	Knekile rektangulær b5 I15				30.101.5394	066540
<input type="checkbox"/>	Knekile rektangulær b6 I15				30.101.5395	066541
<input type="checkbox"/>	Knekile kon b5-10 I10			gir mer støtte, spesielt ved spastisitet	30.101.8221	167876
<input type="checkbox"/>	Knekile kon b9-14 I10			gir mer støtte, spesielt ved spastisitet	30.101.8222	167877
<input type="checkbox"/>	Knekile kon b13-18 I10			gir mer støtte, spesielt ved spastisitet	30.101.8223	167878
<input type="checkbox"/>	Høydeadapter knestøtte Sport			(NB: Trenger 2 stk.)	32.073.0010	272275
<input type="checkbox"/>	Høydeadapter knestøtte			(NB: Trenger 2 stk.)	32.073.0020	272274
<b>BENSTØTTER OG FOTPLATER</b>				<b>Lev.art.nr:</b>	<b>HMS art.nr:</b>	
<input checked="" type="checkbox"/>	<b>Fotplate delte oppfellbare</b>	sb35	<b>std</b>		32.070.0181	271086
<input checked="" type="checkbox"/>	<b>Fotplate delte oppfellbare</b>	sb38	<b>std</b>		32.070.0182	271087
<input checked="" type="checkbox"/>	<b>Fotplate delte oppfellbare</b>	sb40	<b>std</b>		32.070.0183	271088
<input checked="" type="checkbox"/>	<b>Fotplate delte oppfellbare</b>	sb42	<b>std</b>		32.070.0184	271089
<input checked="" type="checkbox"/>	<b>Fotplate delte oppfellbare</b>	sb45	<b>std</b>		32.070.0185	271090
<input checked="" type="checkbox"/>	<b>Fotplate delte oppfellbare</b>	sb48	<b>std</b>		32.070.0186	271091
<input checked="" type="checkbox"/>	<b>Fotplate delte oppfellbare</b>	sb50	<b>std</b>		32.070.0187	271092
<input type="checkbox"/>	Fotplate d26 Easy Transfer	sb35			32.070.0561	218020
<input type="checkbox"/>	Fotplate d26 Easy Transfer	sb38			32.070.0562	218021
<input type="checkbox"/>	Fotplate d26 Easy Transfer	sb40			32.070.0563	218022
<input type="checkbox"/>	Fotplate d26 Easy Transfer	sb42			32.070.0564	218023
<input type="checkbox"/>	Fotplate d26 Easy Transfer	sb45			32.070.0565	218024
<input type="checkbox"/>	Fotplate d26 Easy Transfer	sb48			32.070.0566	218025
<input type="checkbox"/>	Fotplate d26 Easy Transfer	sb50			32.070.0567	218026
<input type="checkbox"/>	Fotplate d20 Easy Transfer	sb35			32.070.0551	218013
<input type="checkbox"/>	Fotplate d20 Easy Transfer	sb38			32.070.0552	218014
<input type="checkbox"/>	Fotplate d20 Easy Transfer	sb40			32.070.0553	218015
<input type="checkbox"/>	Fotplate d20 Easy Transfer	sb42			32.070.0554	218016
<input type="checkbox"/>	Fotplate d20 Easy Transfer	sb45			32.070.0555	218017
<input type="checkbox"/>	Fotplate d20 Easy Transfer	sb48			32.070.0556	218018
<input type="checkbox"/>	Fotplate d20 Easy Transfer	sb50			32.070.0557	218019
<input type="checkbox"/>	Fotplate hel oppfellbar bakover	sb35			32.070.0521	271093
<input type="checkbox"/>	Fotplate hel oppfellbar bakover	sb38			32.070.0522	271094
<input type="checkbox"/>	Fotplate hel oppfellbar bakover	sb40			32.070.0523	271095
<input type="checkbox"/>	Fotplate hel oppfellbar bakover	sb42			32.070.0524	271096
<input type="checkbox"/>	Fotplate hel oppfellbar bakover	sb45			32.070.0525	271097
<input type="checkbox"/>	Fotplate hel oppfellbar bakover	sb48			32.070.0526	271098
<input type="checkbox"/>	Fotplate hel oppfellbar bakover	sb50			32.070.0527	271099
<input type="checkbox"/>	Høydeadapter			For kort legglengde. Min LL=30cm. For delte og hel oppfellbar fotplate. Sett	32.073.0091	217985
<input type="checkbox"/>	Høydeadapter			For kort legglengde. Min LL=30cm. For Easy Transfer fotplate. Sett	32.073.0092	271078
<input type="checkbox"/>	Antiskli til fotplater				02.001.0702	067270

For mer informasjon

[www.SunriseMedical.no](http://www.SunriseMedical.no)

© Sunrise Medical 2024

## LEVO Summit EL

= Standard     =Valgmulighet     =Tilbehør / Pristillegg

## Fotplatevinkel

80°     90°     100°

## LEGGLENGDE

360     380     400     420     440     460     480     500

Legglengde vil være begrenset av setehøyde

Tippesikring		Lev.art.nr:	HMS art.nr:
<input checked="" type="radio"/> med hjul høyre	<b>std</b>	32.073.0031	276516
<input checked="" type="radio"/> med hjul venstre	<b>std</b>	32.073.0031	276516
<input type="checkbox"/> SFMB høyre	<i>innsvingbar</i> for 22" og 24"	32.073.0032	276536
<input type="checkbox"/> SFMB venstre	<i>innsvingbar</i> for 22" og 24"	32.073.0032	276536
<input type="checkbox"/> SFMB høyre	<i>innsvingbar</i> for 26"	32.073.0033	276537
<input type="checkbox"/> SFMB venstre	<i>innsvingbar</i> for 26"	32.073.0033	276537
Svinghjul		Lev.art.nr:	HMS art.nr:
<i>(sammenlign med dine valg på side 1)</i>			
<input type="checkbox"/> Svinghjul 4"	<i>kompakt</i>	02.400.0401	276389
<input type="checkbox"/> Svinghjul 4" Lettvekt	<i>kompakt</i>	02.400.0402	276384
<input checked="" type="radio"/> Svinghjul 5"	<b>std</b> <i>kompakt</i>	02.400.0501	276390
<input type="checkbox"/> Svinghjul 5" Lettvekt	<i>kompakt</i>	02.400.0502	276385
<input type="checkbox"/> Svinghjul 6"	<i>kompakt</i>	02.400.0606	276391
Drivhjul		Lev.art.nr:	HMS art.nr:
<i>(sammenlign med dine valg på side 1)</i>			
<input type="checkbox"/> Drivhjul med kompakte dekk	22" alu drivring	32.070.0230	152835
<input type="checkbox"/> Drivhjul med luftfylt dekk	22" alu drivring Schwalbe Right Run	32.070.0200	217882
<input checked="" type="radio"/> Drivhjul med kompakte dekk	24" alu drivring <b>std</b>	32.070.0240	152837
<input type="checkbox"/> Drivhjul med luftfylt dekk	24" alu drivring Schwalbe Right Run	32.070.0210	217883
<input type="checkbox"/> Drivhjul med kompakt dekk	26" alu drivring	32.070.0260	270605
<input type="checkbox"/> Drivhjul med luftfylt dekk	26" alu drivring Schwalbe Right Run	32.070.0220	217881
<input type="checkbox"/> Drivhjul Spinerger 22" luft drivring alu sort	Schwalbe Right Run	32.070.0261	217887
<input type="checkbox"/> Drivhjul Spinerger 22" luft drivring alu rød	Schwalbe Right Run	32.070.0262	270615
<input type="checkbox"/> Drivhjul Spinerger 22" luft drivring alu hvit	Schwalbe Right Run	32.070.0263	270614
<input type="checkbox"/> Drivhjul Spinerger 24" luft drivring alu sort	Schwalbe Right Run	32.070.0271	217891
<input type="checkbox"/> Drivhjul Spinerger 24" luft drivring alu rød	Schwalbe Right Run	32.070.0272	270620
<input type="checkbox"/> Drivhjul Spinerger 24" luft drivring alu hvit	Schwalbe Right Run	32.070.0273	270619
<input type="checkbox"/> Drivhjul Spinerger 26" luft drivring alu sort	Schwalbe Right Run	32.070.0281	217895
<input type="checkbox"/> Drivhjul Spinerger 26" luft drivring alu rød	Schwalbe Right Run	32.070.0282	270625
<input type="checkbox"/> Drivhjul Spinerger 26" luft drivring alu hvit	Schwalbe Right Run	32.070.0283	270624
<input type="checkbox"/> Drivhjul Spinerger 22" kompakt drivring alu sort		32.070.0291	270613
<input type="checkbox"/> Drivhjul Spinerger 22" kompakt drivring alu rød		32.070.0292	270612
<input type="checkbox"/> Drivhjul Spinerger 22" kompakt drivring alu hvit		32.070.0293	270611
<input type="checkbox"/> Drivhjul Spinerger 24" kompakt drivring alu sort		32.070.0301	270618
<input type="checkbox"/> Drivhjul Spinerger 24" kompakt drivring alu rød		32.070.0302	270617
<input type="checkbox"/> Drivhjul Spinerger 24" kompakt drivring alu hvit		32.070.0303	270616
<input type="checkbox"/> Drivhjul Spinerger 26" kompakt drivring alu sort		32.070.0311	270623
<input type="checkbox"/> Drivhjul Spinerger 26" kompakt drivring alu rød		32.070.0312	270622
<input type="checkbox"/> Drivhjul Spinerger 26" kompakt drivring alu hvit		32.070.0313	270621
CoG Tyngdepunkt			
<input type="radio"/> Aktiv <input checked="" type="radio"/> Standard <input type="radio"/> Passiv			
Drivring		Lev.art.nr:	HMS art.nr:
<input type="checkbox"/> Aluminium 22"		02.400.2223	217915
<input checked="" type="radio"/> Aluminium 24"	<b>std</b>	02.400.2424	217916
<input type="checkbox"/> Aluminium 26"		02.400.2629	217914
<input type="checkbox"/> Stål 22"		02.402.2202	217923
<input type="checkbox"/> Stål 24"		02.402.2402	217924
<input type="checkbox"/> Stål 26"		02.402.2602	217913
<input type="checkbox"/> Friksjonsdrivring MaxGrepp	22"	02.069.0051	217920
<input type="checkbox"/> Friksjonsdrivring MaxGrepp	24"	02.069.0050	217918
<input type="checkbox"/> Friksjonsdrivring MaxGrepp	26"	02.069.0052	217922
<input type="checkbox"/> Friksjonsdrivring Ergo Para	22"	02.069.0041	217917
<input type="checkbox"/> Friksjonsdrivring Ergo Para	24"	02.069.0040	217919
<input type="checkbox"/> Friksjonsdrivring Ergo Para	26"	02.069.0042	217921

For mer informasjon  
[www.SunriseMedical.no](http://www.SunriseMedical.no)  
 © Sunrise Medical 2024

● = Standard

○ =Valgmulighet

□ =Tilbehør / Pristillegg

<b>Loopwheels - Drivhjul med fjæring (komplette hjul)</b>		<i>husk fratrekk for drivhjul</i>	<b>Lev.art.nr:</b>	<b>HMS art.nr:</b>
<input type="checkbox"/>	Drivhjul 24" Loopwheel Urban Regular ve	(stk)	24LWU0RE00RFL000	270573
<input type="checkbox"/>	Drivhjul 24" Loopwheel Urban Regular hø	(stk)	24RWU0RE00RFL000	270565
<input type="checkbox"/>	Drivhjul 24" Loopwheel Urban Soft ve	(stk)	24LWU0SO00RFL000	270574
<input type="checkbox"/>	Drivhjul 24" Loopwheel Urban Soft hø	(stk)	24RWU0SO00RFL000	270566
<input type="checkbox"/>	Drivhjul 24" Loopwheel Urban Stiff ve	(stk)	24LWU0ST00RFL000	270575
<input type="checkbox"/>	Drivhjul 24" Loopwheel Urban Stiff hø	(stk)	24RWU0ST00RFL000	270567
<input type="checkbox"/>	Drivhjul 24" Loopwheel Extreme Regular ve	(stk)	24LWX0RE00RFL000	270572
<input type="checkbox"/>	Drivhjul 24" Loopwheel Extreme Regular hø	(stk)	24RWX0RE00RFL000	270562
<input type="checkbox"/>	Drivhjul 24" Loopwheel Extreme Stiff ve	(stk)	24LWX0ST00RFL000	270571
<input type="checkbox"/>	Drivhjul 24" Loopwheel Extreme Stiff hø	(stk)	24RWX0ST00RFL000	270564
<input type="checkbox"/>	Drivhjul 24" Loopwheel Classic	(stk)	24W0BKGY000	270569
<input type="checkbox"/>	Drivhjul 24" Loopwheel Carbon	(stk)	24W0CA00000	270568
<input type="checkbox"/>	Drivhjul 25" Loopwheel Classic	(stk)	25W0BKGY000	270577
<input type="checkbox"/>	Drivhjul 25" Loopwheel Carbon	(stk)	25W0CA00000	270576
<b>reTyre avtakbare dekk</b>			<b>Lev.art.nr:</b>	<b>HMS art.nr:</b>
<input type="checkbox"/>	24" reTyre Traction avtakbart dekk	(par)	T100013	319468
<input type="checkbox"/>	26" reTyre Traction avtakbart dekk	(par)	T8018	319466
<b>Camber</b> (en på hver side av stol)			<b>Lev.art.nr:</b>	<b>HMS art.nr:</b>
●	0°	<b>std</b> (to stk minus ved bytte)	30.104.5580	270472
<input type="checkbox"/>	2° høyre	stk	30.104.5581	270473
<input type="checkbox"/>	2° venstre	stk	30.104.5582	270474
<input type="checkbox"/>	4° høyre	stk	30.104.5583	270475
<input type="checkbox"/>	4° venstre	stk	30.104.5584	270476
<b>Ved bruk av drivaggregat</b> <i>for eksempel WheelDrive, E-fix, Smartdrive</i>			<b>Lev.art.nr:</b>	<b>HMS art.nr:</b>
<input type="checkbox"/>	Forsterket hjulaksel	(1=sb35, 2=38, 3=40, 4=42, 5=45, 6=48, 7=50)	30.104.668x (x=1-7)	27064x
●	Standard drivaksel	(1=sb35, 2=38, 3=40, 4=42, 5=45, 6=48, 7=50)	30.104.560x (x=1-7)	27065x
<b>Eikebeskyttere</b> <i>1 stk per drivhjul</i>			<b>Lev.art.nr:</b>	<b>HMS art.nr:</b>
<input type="checkbox"/>	Transparent 22"		02.066.1014	198800
<input type="checkbox"/>	Transparent 24"		02.066.1015	217927
<input type="checkbox"/>	Transparent 26"		02.066.1017	217928
<input type="checkbox"/>	Princess	<input type="checkbox"/> Galactica	<input type="checkbox"/> Jungle Fever	
<input type="checkbox"/>	Happy Lions	<input type="checkbox"/> Pirates	<input type="checkbox"/> Feather	
<input type="checkbox"/>	Oriental	<input type="checkbox"/> Graffiti	<input type="checkbox"/> Chrome wheel	
<input type="checkbox"/>	Superhero	<input type="checkbox"/> Basketball	<input type="checkbox"/> Basketball 2	
<input type="checkbox"/>	Hot wheels	<input type="checkbox"/> Flying water	<input type="checkbox"/> Space	
<input type="checkbox"/>	Pool	<input type="checkbox"/> Zebra	<input type="checkbox"/> Silk	
<input type="checkbox"/>	Tiger			
<b>Bremser</b>			<b>Lev.art.nr:</b>	<b>HMS art.nr:</b>
●	Brems std hø		31.730.0201	200417
●	Brems std ve		31.730.0202	200418
<input type="checkbox"/>	Enhåndsbrems, aktiveres hø		31.730.0561	
<input type="checkbox"/>	Enhåndsbrems, aktiveres ve		31.730.0562	
<input type="checkbox"/>	Bremsespakforlenger	6cm	30.100.5030	152879
<input type="checkbox"/>	Hjul med ledsagerbrems (trommel) komplett sett	<i>Angi serienr ved ettermontering.</i>	32.073.0547	
<b>Tilbehør</b>			<b>Lev.art.nr:</b>	<b>HMS art.nr:</b>
<input type="checkbox"/>	Bord sb35	<i>NB: kun med rette armlener: 30.104.6521</i>	32.073.0081	270377
<input type="checkbox"/>	Bord sb38-40	<i>NB: kun med rette armlener: 30.104.6521</i>	32.073.0082	270378
<input type="checkbox"/>	Bord sb42-48	<i>NB: kun med rette armlener: 30.104.6521</i>	32.073.0083	270379
<input type="checkbox"/>	Bord sb50	<i>NB: kun med rette armlener: 30.104.6521</i>	32.073.0084	270380
<input type="checkbox"/>	Transportfeste Tie-down	<i>NB: For godkjent krasjetest m/bruker, kreves J3 rygg med nakkestøtte.</i>	32.073.0050	276554
<input type="checkbox"/>	Setedybderegulering/benstøtteregulering (1)	<i>kun i kombinasjon med setedybderamme M og L</i>	32.070.0401	152886
<input type="checkbox"/>	Forlenger fotbrettrør		30.104.6570	271083
<input type="checkbox"/>	Fotsandal m/ fiksering str L (Stor) Hø/Ve		32.070.0040/-41	022254/-5
<input type="checkbox"/>	Fotsandal m/ fiksering str S (Liten) Hø/Ve		32.069.95/-96	018809/-08

(1) Clips og håndskruer. Kun for utprøvinger

For mer informasjon  
[www.SunriseMedical.no](http://www.SunriseMedical.no)

© Sunrise Medical 2024

## LEVO Summit EL

● = Standard    ○ =Valgmulighet    □ =Tilbehør / Pristillegg

<b>Oppreisingsfunksjon</b> <small>Kan kombinere to løsninger, ikke vippebryter og Toggle bryter</small>		<b>Lev.art.nr:</b>	<b>HMS art.nr:</b>
<input type="checkbox"/> Vippebryter	<input type="radio"/> høyre <input type="radio"/> venstre	31.730.0091	272282
● <b>Bryter Toggle</b> <b>std</b>	● <b>høyre</b> <input type="radio"/> venstre	60.007.0060	270466
<input type="checkbox"/> Håndkontroll Hirose plugg (løs m/spiralkabel)	<small>(For Summit elektronikk)</small>	31.730.0320	272276
<input type="checkbox"/> Kabel for håndkontroll (Velges ved valg av KUN håndkontroll)	<small>(For Summit elektronikk)</small>	31.730.0350	272285
<input type="checkbox"/> Kabel Y kabel (Velges ved håndkontroll og knapp)	<small>(For Summit elektronikk)</small>	31.730.0310	276978
<input type="checkbox"/> Håndkontroll	<small>(For LCEV elektronikk)</small>	31.100.8460	218187
<input type="checkbox"/> Bryter Dual for bordplassering (kun bryter)		31.700.1070	270465
<input type="checkbox"/> Bryter Buddy Button grønn		20.067.20	066597
<input type="checkbox"/> Bryter Buddy Button rød		20.067.2101	270463
<input type="checkbox"/> Y-kabel	<small>nødvendig ved to løsninger, vippebryter og håndkontroll</small>	31.730.0310	276978
<input type="checkbox"/> Y-kabel	<small>nødvendig ved to løsninger, Buddybuttons</small>	31.700.1080	276977
<input type="checkbox"/> Kabel m/kontakt	<small>Brukes for å ertatte vippebryter ved bruk av Buddy Buttons/Bryter Dual</small>	31.730.0093	272284

**FARGEVALG RAMME**

*Trafic white RAL 9016*

● **Trafic black RAL 9017** **std**

**FARGEVALG DETALJER**

Rød RAL 3002   

Orange RAL 2004   

Gul RAL 1028   

Lys blå RAL 5012   

Signalblå RAL5005   

Purpur RAL4006   

Svart   

Se neste sider for varenummer og hms art.nr. ved valg av farger

**Kommentarer for individuelle tilpasninger**

Kommentarer:



<b>FARGER DETALJER</b>		<b>Lev.art.nr:</b>	<b>HMS art.nr:</b>
<input type="checkbox"/>	Feste armlene sort hø	31.730.0220	270337
<input type="checkbox"/>	Feste armlene sort ve	31.730.0230	
<input checked="" type="radio"/>	<b>Feste armlene oransje hø</b> <i>std</i>	31.730.0222	270960
<input checked="" type="radio"/>	<b>Feste armlene oransje ve</b> <i>std</i>	31.730.0232	270961
<input type="checkbox"/>	Feste armlene rød hø	31.730.0221	270967
<input type="checkbox"/>	Feste armlene rød ve	31.730.0231	270968
<input type="checkbox"/>	Feste armlene gul hø	31.730.0223	270956
<input type="checkbox"/>	Feste armlene gul ve	31.730.0233	270957
<input type="checkbox"/>	Feste armlene blå hø	31.730.0224	270954
<input type="checkbox"/>	Feste armlene blå ve	31.730.0234	270955
<input type="checkbox"/>	Feste armlene signalblå hø	31.730.0225	270969
<input type="checkbox"/>	Feste armlene signalblå ve	31.730.0235	270970
<input type="checkbox"/>	Feste armlene purpur hø	31.730.0226	270962
<input type="checkbox"/>	Feste armlen purpur ve	31.730.0236	270953
<input type="checkbox"/>	Feste armlene Metallic hø	31.730.0229	270958
<input type="checkbox"/>	Feste armlene Metallic ve	31.730.0239	270959
<input type="checkbox"/>	Feste armlene RAL (valg kode) hø	31.730.0227	270963
<input type="checkbox"/>	Feste armlene RAL (valg kode) ve	31.730.0237	270964
<input type="checkbox"/>	Feste armlene Reflex hø	31.730.0228	270965
<input type="checkbox"/>	Feste armlene Reflex ve	31.730.0238	270966
<b>Svinghjulsgaffel</b>			
<input type="checkbox"/>	Svinghjulsgaffel sh48 sort	31.730.0240	276445
<input type="checkbox"/>	Svinghjulsgaffel sh48 oransje	31.730.0242	276496
<input type="checkbox"/>	Svinghjulsgaffel sh48 rød	31.730.0241	276443
<input type="checkbox"/>	Svinghjulsgaffel sh48 gul	31.730.0243	276438
<input type="checkbox"/>	Svinghjulsgaffel sh48 blå	31.730.0244	276437
<input type="checkbox"/>	Svinghjulsgaffel sh48 signalblå	31.730.0245	276444
<input type="checkbox"/>	Svinghjulsgaffel sh48 purpur	31.730.0246	276440
<input type="checkbox"/>	Svinghjulsgaffel sh48 Metallic	31.730.0249	276439
<input type="checkbox"/>	Svinghjulsgaffel sh48 RAL(Velg RAL-kode)	31.730.0247	276441
<input type="checkbox"/>	Svinghjulsgaffel sh48 Reflex	31.730.0248	276442
<input type="checkbox"/>	Svinghjulsgaffel sh50 sort	31.730.0250	276454
<input checked="" type="radio"/>	<b>Svinghjulsgaffel sh50 oransje</b> <i>std</i>	31.730.0252	276497
<input type="checkbox"/>	Svinghjulsgaffel sh50 rød	31.730.0251	276452
<input type="checkbox"/>	Svinghjulsgaffel sh50 gul	31.730.0253	276447
<input type="checkbox"/>	Svinghjulsgaffel sh50 blå	31.730.0254	276446
<input type="checkbox"/>	Svinghjulsgaffel sh50 signalblå	31.730.0255	276453
<input type="checkbox"/>	Svinghjulsgaffel sh50 purpur	31.730.0256	276449
<input type="checkbox"/>	Svinghjulsgaffel sh50 Metallic	31.730.0259	276448
<input type="checkbox"/>	Svinghjulsgaffel sh50 RAL(Velg RAL-kode)	31.730.0257	276450
<input type="checkbox"/>	Svinghjulsgaffel sh50 Reflex	31.730.0258	276451
<input type="checkbox"/>	Svinghjulsgaffel sh52 sort	31.730.0260	276463
<input type="checkbox"/>	Svinghjulsgaffel sh52 oransje	31.730.0262	276498
<input type="checkbox"/>	Svinghjulsgaffel sh52 rød	31.730.0261	276461
<input type="checkbox"/>	Svinghjulsgaffel sh52 gul	31.730.0263	276456
<input type="checkbox"/>	Svinghjulsgaffel sh52 blå	31.730.0264	276455
<input type="checkbox"/>	Svinghjulsgaffel sh52 signalblå	31.730.0265	276462
<input type="checkbox"/>	Svinghjulsgaffel sh52 purpur	31.730.0266	276458
<input type="checkbox"/>	Svinghjulsgaffel sh52 Metallic	31.730.0269	276457
<input type="checkbox"/>	Svinghjulsgaffel sh52 RAL(Velg RAL-kode)	31.730.0267	276459
<input type="checkbox"/>	Svinghjulsgaffel sh52 Reflex	31.730.0268	276460
<input type="checkbox"/>	Svinghjulsgaffel sh54 sort	31.730.0270	276472
<input type="checkbox"/>	Svinghjulsgaffel sh54 oransje	31.730.0272	276499
<input type="checkbox"/>	Svinghjulsgaffel sh54 rød	31.730.0271	276470
<input type="checkbox"/>	Svinghjulsgaffel sh54 gul	31.730.0273	276465
<input type="checkbox"/>	Svinghjulsgaffel sh54 blå	31.730.0274	276464
<input type="checkbox"/>	Svinghjulsgaffel sh54 signalblå	31.730.0275	276471
<input type="checkbox"/>	Svinghjulsgaffel sh54 purpur	31.730.0276	276467
<input type="checkbox"/>	Svinghjulsgaffel sh54 Metallic	31.730.0279	276466
<input type="checkbox"/>	Svinghjulsgaffel sh54 RAL(Velg RAL-kode)	31.730.0277	276468
<input type="checkbox"/>	Svinghjulsgaffel sh54 Reflex	31.730.0278	276469

● = Standard

○ =Valgmulighet

□ =Tilbehør / Pristillegg

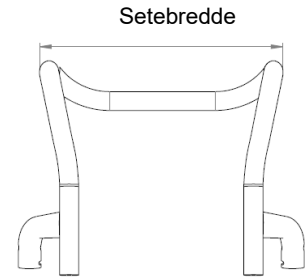
<b>FARGER DETALJER</b>		<b>Lev.art.nr:</b>	<b>HMS art.nr:</b>
<b>Gaffelring svinghjulsgaffel</b>			
<input type="checkbox"/>	Gaffelring sort	30.104.5640	272009
<input checked="" type="checkbox"/>	<b>Gaffelring oransje</b> <i>std</i>	30.104.5642	272010
<input type="checkbox"/>	Gaffelring rød	30.104.5641	272007
<input type="checkbox"/>	Gaffelring gul	30.104.5643	272002
<input type="checkbox"/>	Gaffelring blå	30.104.5644	272001
<input type="checkbox"/>	Gaffelring signalblå	30.104.5645	272008
<input type="checkbox"/>	Gaffelring purpur	30.104.5646	272004
<input type="checkbox"/>	Gaffelring Metallic	30.104.5649	272003
<input type="checkbox"/>	Gaffelring RAL (angi RAL-kode)	30.104.5647	272005
<input type="checkbox"/>	Gaffelring Reflex	30.104.5648	272006
<b>Hjulblokk</b>			
<input type="checkbox"/>	Hjulblokk sort hø	31.730.0060	272049
<input type="checkbox"/>	Hjulblokk sort ve	31.730.0070	272050
<input checked="" type="checkbox"/>	<b>Hjulblokk oransje hø</b> <i>std</i>	31.730.0062	272060
<input checked="" type="checkbox"/>	<b>Hjulblokk oransje ve?</b> <i>std</i>	31.730.0072	272061
<input type="checkbox"/>	Hjulblokk rød hø	31.730.0061	272045
<input type="checkbox"/>	Hjulblokk rød ve	31.730.0071	272046
<input type="checkbox"/>	Hjulblokk gul hø	31.730.0063	272035
<input type="checkbox"/>	Hjulblokk gul ve	31.730.0073	272036
<input type="checkbox"/>	Hjulblokk blå hø	31.730.0064	272033
<input type="checkbox"/>	Hjulblokk blå ve	31.730.0074	272034
<input type="checkbox"/>	Hjulblokk signalblå hø	31.730.0065	272047
<input type="checkbox"/>	Hjulblokk signalblå ve	31.730.0075	272048
<input type="checkbox"/>	Hjulblokk purpur hø	31.730.0066	272039
<input type="checkbox"/>	Hjulblokk purpur ve	31.730.0076	272040
<input type="checkbox"/>	Hjulblokk Metallic hø	31.730.0069	272037
<input type="checkbox"/>	Hjulblokk Metallic ve	31.730.0079	272038
<input type="checkbox"/>	Hjulblokk RAL (Velg RAL-kode) hø	31.730.0067	272041
<input type="checkbox"/>	Hjulblokk RAL (Velg RAL-kode) ve	31.730.0077	272042
<input type="checkbox"/>	Hjulblokk Reflex hø	31.730.0068	272043
<input type="checkbox"/>	Hjulblokk Reflex ve	31.730.0078	272044
<b>Ryggmekanisme</b>			
<input type="checkbox"/>	Ryggmekanisme svart hø	31.730.0140	
<input type="checkbox"/>	Ryggmekanisme svart ve	31.730.0150	
<input checked="" type="checkbox"/>	<b>Ryggmekanisme oransje hø</b> <i>std</i>	31.730.0142	275096
<input checked="" type="checkbox"/>	<b>Ryggmekanisme oransje ve</b> <i>std</i>	31.730.0152	275097
<input type="checkbox"/>	Ryggmekanisme rød hø	31.730.0141	275104
<input type="checkbox"/>	Ryggmekanisme rød ve	31.730.0151	275105
<input type="checkbox"/>	Ryggmekanisme gul ve	31.730.0153	275092
<input type="checkbox"/>	Ryggmekanisme gul hø	31.730.0143	275093
<input type="checkbox"/>	Ryggmekanisme blå hø	31.730.0144	275090
<input type="checkbox"/>	Ryggmekanisme blå ve	31.730.0154	275091
<input type="checkbox"/>	Ryggmekanisme signalblå hø	31.730.0145	275106
<input type="checkbox"/>	Ryggmekanisme signalblå ve	31.730.0155	275107
<input type="checkbox"/>	Ryggmekanisme purpur hø	31.730.0146	275101
<input type="checkbox"/>	Ryggmekanisme purpur ve	31.730.0156	275098
<input type="checkbox"/>	Ryggmekanisme Metallic hø	31.730.0149	275094
<input type="checkbox"/>	Ryggmekanisme Metallic ve	31.730.0159	275095
<input type="checkbox"/>	Ryggmekanisme RAL (Velg av RAL kode) hø	31.730.0147	275099
<input type="checkbox"/>	Ryggmekanisme RAL (Velg av RAL kode) ve	31.730.0157	275100
<input type="checkbox"/>	Ryggmekanisme Reflex hø	31.730.0148	275102
<input type="checkbox"/>	Ryggmekanisme Reflex ve	31.730.0158	275103

**Vennligst følg denne målemetode**

Følgende metode anbefales for å måle. Avvik kan forekomme i enkelte tilfeller

**Setebredde(SB):**

- a) For brukeren: Tillat ca 10 mm mellomrom på hver side av hoftene  
(Ca 10 - 20 mm totalt)
- b) På rullestolen: Fra utside rammerør til utside rammerør.

**Setedybde(SD):**

- a) For brukeren: Ved rett sittstilling tillat 2 - 3 fingerbredder avstand mellom forkant av pute og knehase. (ca. 30 - 60 mm).  
Ta hensyn til justerbare setedybder.
- b) På rullestolen: Fra ryggramme til setets framside

**Tilbake til side 1****Setehøyde foran**

- a) For brukeren: Ved sitting med 90° knevinkel:  
Fra knehase til underside sko.
- b) På rullestolen: Fra setetrekk til bakken.  
(min. 3cm lengre enn brukers mål)  
Husk å inkludere seteputens høyde.

**Setehøyde bak:**

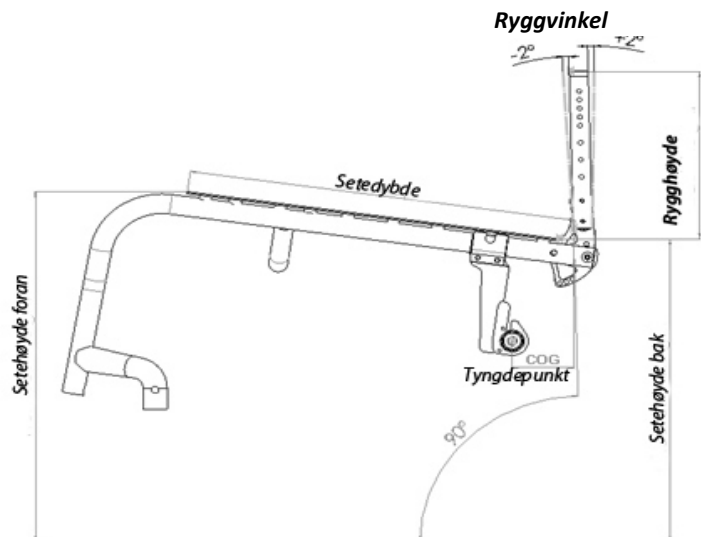
- b) På rullestolen: Fra bak på setetrekk til bakken.

**Rygg høyde:**

- a) For brukeren: Fra toppen av seteputen til 1-2cm under skulderbladene.  
Fra setetrekk til toppen av ryggtrekk.
- NB:** Brukers evne til å sitte rett har stor påvirkning på rygg høyden, og kan derfor variere mye

**Ryggvinkel:**

**Viktig:** Ryggvinkelen er avhengig av graden av funksjonsnedsettelse.  
0° er vinkelen 90° i forhold til bakken. Negativ vinkel er <90°  
og positiv vinkel er >90°.

**Tekniske Data:**

- Totalbredde med:** 24" drivhjul
- 0° cambring: SB + 17cm
- 2° cambring: SB + 21cm
- 4° cambring: SB + 25cm

Alle endringer i konfigurasjonen kan endre setehøyden.  
Produksjonstoleranse +/- 10 mm

**Sete / Rygg**



Setepute



Ryggtrekk



Kjørehåndtak

**Kontroller/ Brytere**



Håndkontroll



Vippebryter



Bryter toogle



Buddy buttons

### Armlen



Armlen rett



Armlen buet

### Knestøtter



Knestøtte



Knestøtte Sport



Kile for knestøtte

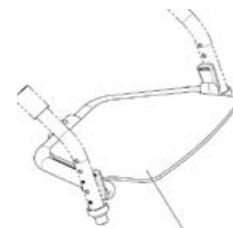
### Benstøtter / Fotplater



Fotplater delt



Fotplate hel Easy transfer



Fotplate hel, bakoverfellbar



Antiskli til fotplater

## Tippesikringer



Tippesikring med hjul



Tippesikring u/hjul SFMB

## Drivhjul / Drivringer



Drivhjul Spinergy



Drivhjul kompakt



Loopwheels



Drivring alu



Drivring Ergo Para CP



Max Grepp Friksjonsdrivring