

Snakketavler - med Widgit Symboler

Tavler for kommunikasjon i dagligdags situasjoner

Et produkt i NorMedia **ASK-Serie**




Widgit Symbols ©Widgit Software Norsk NorMedia AS

Laget i InPrint 3 av NorMedia - alle Snakketavlene inneholder Widgit Symboler

Innhold

- Forord
- Innhold og filer
- Å kommunisere med symboler
- Hvordan bruke tematavlene
- Om oppsettet i Widgit Tematavler
- Ønsker du å lage flere tematavler eller tilpasse innholdet
- Medfølgende PDF-filer
- Support

Eksempel på Snakketavle med Widgit Symboler



NorMedia **ASK-Serie** er en rekke papirbaserte produkter for begynnende symbolbrukere, som ofte er personer med behov for alternativ og/eller supplerende kommunikasjon. Produktene er utformet med Widgit symboler og de kommer ferdig trykket på slitesterkt plastpapir og har mulighet til å redigeres eller videreutvikles i InPrint 3. InPrint 3 må kjøpes i tillegg. I produktserien finnes det *Symbol Startpakke*, *Tematavler*, *Snakketavler* og *Snakkeboka* i A4 og A5 format.

Forord

Snakketavler er et produkt i vår serie med ferdig trykkede ASK-produkter, som er gode produkter for nye symbolbrukere, de som skal i gang med ASK (Alternativ og/eller supplerende kommunikasjon) og andre som har behov for å bruke symboler til å kommunisere med.

Snakketavlene er et tavlesett bestående av 25 kommunikasjonstavler med temaer knyttet til daglige situasjoner. Temaer som å gjøre seg klar på badet om morgenen, lage middag og leke med venner.

Tavlene er tenkt å hjelpe bruker til å sette sammen 1-2-3 ord i korte setninger i disse daglige situasjonene. En Snakketavle består av både "temaord" og "snakkeord" - dette er ordene som trengs for å snakke om temaet i en kontekst.

Ordforrådet i våre ferdiglagde tavler passer kanskje ikke alltid helt perfekt til alle brukere, men vi håper da at du vil utvide din brukers ordforråd ved å lage flere snakketavler tilpasset det din bruker har på hjertet.

Snakketavlene kommer i A3 format og er trykket på slitesterk plastpapir. Snakketavler er laget i InPrint 3 og er trykket og levert av NorMedia AS.

Innhold og filer

- Perm med 25 Snakketavler i A3 format og som er trykket på slitesterk plastpapir. - denne permen kan settes opp som en trekant slik at det er enkelt å bla mellom tematavlene
- QR-kode på produktet som lar deg laste ned PDF-filer av alle tavler

På samme side finner du også filer som er redigerbare i InPrint 3 (*krever lisens på programmet*) - *brukerveiledning* og *liste over hvilke tavler tematavlene inneholder*.

Å kommunisere med symboler

For personer som trenger symboler for å kommunisere vil det fort bli en del av hverdagen deres, men for foreldre og andre nærpersoner kan det kanskje føles unaturlig og vanskelig å huske på å bruke symboler selv. Det å kommunisere med symboler er en annen måte å kommunisere på, det er ofte mer tidkrevende og det krever også ofte mer tilrettelegging.

Brukermiljøet rundt en bruker står ofte som den ansvarlige parten i å finne frem ordene som bruker kan få "si" - prøv derfor gjerne å sett deg inn i hva bruker kanskje vil si og husk at man ofte trenger det vi liker å kalle "snakkeord" og ikke bare ord tilknyttet et tema. Snakkeord er rett og slett ord som gjør at vi kan si noe om et annet ord - et ord som setter et annet i kontekst/gir mening til ytringen.

Widgit Snakketavler er bygget opp med slike snakkeord til tavlen tema, ved å sette sammen ord kan en skape en fler-ordsytring. For mange brukere er det ofte nok å sette sammen 2 til 3 ord for å skape mening. Dette kalles nærkommunikasjon - kommunikasjon mellom personer i samme rom.

Brukere som har eller tidligere har brukt vårt Widgit Tematavlesett vil se at det er likheter mellom tavlesettene - først og fremst har Snakketavlene er betydelig større antall ord som gir mulighet for å si mer om et tema. Men det er mange temaer som går igjen og det vil på denne måten være gjenkjennelig.

Hvordan bruke Snakketavlene

Snakketavlene er laget med tanke på å gi tilgang til et spesifikt ordforråd tilpasset en situasjon, aktivitet eller tema. Tavlene er veldig generelle. Situasjonene og temaene er relatert til de daglige gjøremål.

Er man i en spesiell situasjon, kan det være raskere å ta fram en snakketavle å peke enn å bruke en kommunikasjonsbok eller et elektronisk hjelpemiddel. Tavlene er ingen erstatning for noen av delene, men kan være til hjelp i en gitt situasjon. Sitter man ved bordet og spiser kan det f.eks. være lurt å ha en tavle om mat og spisesituasjonen tilgjengelig. Den kan brukes enten ved at brukeren selv peker på det han ønsker, eller at den som sitter i nærheten peker og får tilbakemelding fra brukeren. Snakketavlene kan også egne seg bra i barnehager

eller skoler som behøver materiell som kan passe til flere barn/elever. Man kan også bruke temaene i opplæring der man arbeider temabasert. Slik kan man tenke vokabularutvikling med symbolbruk. Snakketavler kan være gode å ha når en skal snakke om en kommende eller allerede skjedd aktivitet eller hendelse.

Tavlene kan gjerne henges opp der de hører hjemme, på kjøkkenet, badet, soverommet osv. Eller de kan tas fram ved behov.

Allmenne råd for å ta i bruk Snakketavlene:

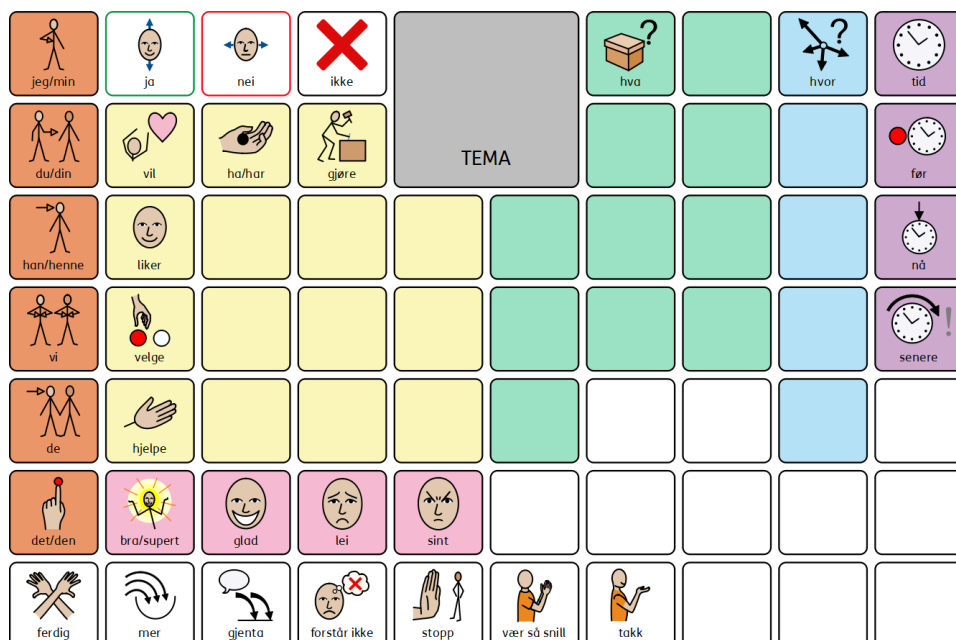
1. Når du sier et ord det finnes bilde av på tavlene, peker du på ordet samtidig som du sier det - koble gjerne to-tre ord sammen på sikt.
2. Til å begynne med kan det være nok å peke på et eller kanskje to ord
3. Hold opp tavla slik at brukeren kan se hvor du peker.
4. Ha tavlene tilgjengelige, slik at brukeren av tavlene kan bli kjent med dem på sin egen måte. I starten kan det være nyttig å leke med dem, tullepeke eller peke flere ganger på samme bildet, da er det viktig at en hjelper er med og sier ordene høyt og samspiller med brukeren.
5. For å komme i gang med tavlene, kan det være lurt å finne en eller to kategorier man begynner med og trener på. For eksempel påkledning eller mat. Man kan også kopiere opp enkeltbilder fra tavlene og trene ordjakt i tavlene. Se hvor mange bilder man finner.
6. Vær språkmodell i kommunikasjonen, bruk symboler når du snakker

Om oppsettet i Widgit Snakketavler

Tavlesettet består av 25 tavler, disse følger et fast oppsett med en større rute øverst i midten av tavlen. Dette er en temarute og forteller om tavlens tema. Tavlene er bygget opp med 10 x 7 ruter - totalt 70 felt, men med den større temaruta etterlates det 66 felt til innhold.

Det er faste plasser til noen ord, men det kan skje at de endrer seg på noen få tavler for å passe bedre til tema.

Eksempel på faste ord og farge inndeling i Snakketavler



Vi har valgt en orange farge til pronomen, verb er gule, følelser og beskrivelser rosa, steder blå, substantiv grønne og tidsbenevelser er lilla. Ord som ferdig ja/nei, ikke, mer osv har vi valgt å beholde i hvitt da de er faste ord.

Farger og innhold kan endres etter behov ved å bruke programmet In Print 3. (InPrint 3 følger ikke med)

Ønsker du å lage flere snakketavler eller tilpasse innholdet

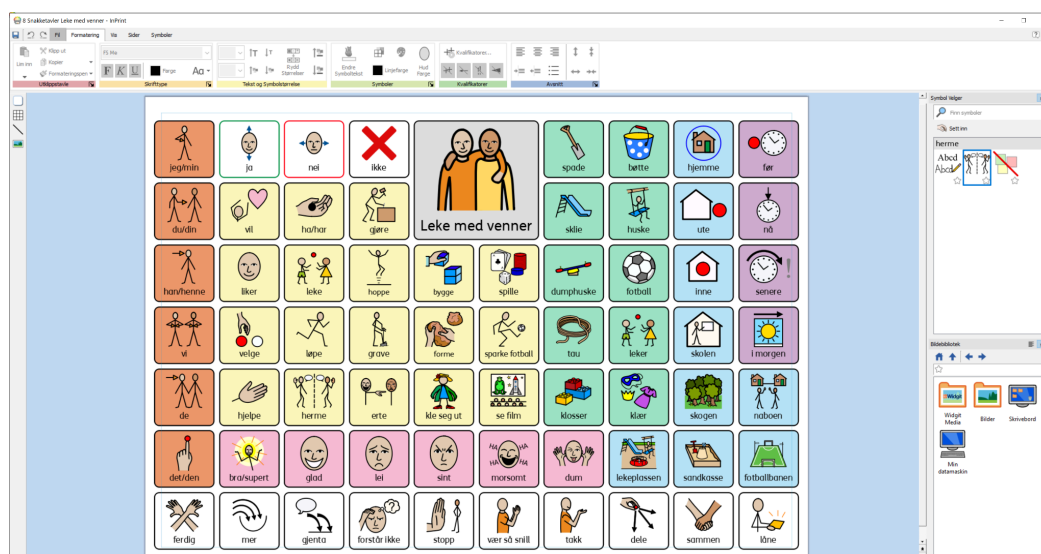
Med et begrenset ordforråd i hver tavle kan det skje at en ønsker andre ord eller snakketavler på andre ting enn de som vi har laget. Det kan være behov for flere ord, eller at det mangler spesifikke ord som bruker har behov for - noen vil kanskje også trenge enkle dagsplaner, tematavler, timeplaner, handlingsrekker eller kommunikasjonsbøker.

Dette kan lages i programmet InPrint 3 programmet må det kjøpes eller søkes om egen lisens til - Les mer og lag gratis prøvelisens på programmet via vår hjemmeside

www.normedia.no

Gjennom QR-koden kan en også laste ned tomme maler på oppsettet til Widgit Snakketavler på denne måten kan en lage egne tematavler med samme oppsett.

Slik ser en snakketavle ut i InPrint 3



Medfølgende PDF-filer

På permen er det satt på en QR-kode - scan denne for å få lastet ned filer. Med disse kan dere printe ut enkelte tavler på nytt ved behov.

Kontakt oss hvis du har problemer med nedlastingen.

Copyright:

Dette produktet er utviklet av Normedia AS og kan ikke kopieres eller kommersielt videreselges uten samtykke. Produktet inneholder Widgit Symboler og er laget i programmet InPrint 3.

Widgit Software eier rettighetene til alle Widgit Symboler - Normedia AS er norsk leverandør av symbolsettet og symbolene kan ikke brukes i Norge uten deres samtykke.

Du må ikke under noen omstendighet distribuere dette til noen utenom den organisasjonen som har kjøpt denne pakken. Materialet er kun til eget bruk

Kopiering til andre er forbudt - Widgit Symboler er kopibeskyttet og kan ikke brukes fritt.

Ved tilgang til produktet gjennom NAV hjelpemiddelsentral gjør vi oppmerksomme på at pakken kun er tiltenkt den enkelte bruker den er søkt til. Det å dele produktet og erstatningsfiler med personer utenfor brukers miljø er strengt forbudt. Det er heller ikke tillatt å skrive ut filer som følger med pakken til andre.

Widgit Symboler © Widgit Software Ltd 2002 – 2024

Norsk versjon © NorMedia 2016-2024

Symbol Startpakke er utviklet og produsert av NorMedia AS.

Anerkjennelse av symbolene ved bruk

- dette gjelder ved deling av alle ressurser utover eget bruk.

Det er viktig for Widgit og Normedia at ved deling av symboliserte ressurser settes det på korrekt informasjon om symbolene. Dette gjøres ved å merke ressursen at symbolene er:

Widgit Symboler © Widgit Software Ltd 2002 – 2024 (eller det faktiske året) - Norsk ©

NorMedia AS - normedia.no

For med informasjon om Widgit Symbols copyright på Widgit Software sin hjemmeside:

<https://www.widgit.com/symbol-services/copyright.htm>

Support

Har du spørsmål eller trenger hjelp kontakt oss på e-post

kontakt@normedia.no

eller ring oss på

Tlf 66 91 54 40.

Se "Brukerstøtte" på våre hjemmesider

www.normedia.no

Følg oss gjerne på Facebook!

Lykke til!

