



E | m90

ELEGANT, STILIG
DRIVAGGREGAT FOR DIN
MANUELLE RULLESTOL,
UTEN EKSTRA VEKT

DIN RULLESTOL + KRAFT. UTEN KOMPROMISSER.

Empulse M90 drivaggregat reduserer belastningen ved manuell rullestolkjøring og hjelper deg å spare energi til det som virkelig betyr noe.

M90 er utstyrt med en innovativ Dual Controller som gir deg to intuitive kjøremoduser i én og samme enhet. Bytt til joystick-kontroll for å kjøre rullestolen som en elektrisk stol, eller bruk Speed Controller med felgstyring for å styre via drivringene – med ekstra motorisert støtte.

Som den letteste i sin klasse gir M90 deg elegant og stilfull kraft i hverdagen – uten å tynde deg ned.



Skann QR-koden med mobilkameraet ditt for å se videoen.



LETT

Den klart letteste i sin klasse!

Kompakt og lett – hele pakken veier kun 12,2 kg – alt inkludert! Hvert hjul, med integrert batteri, veier bare 5,9 kg, noe som gjør transporten enkel og effektiv. Dette gir minimal ekstra vekt på rullestolen, slik at manøvrerbarhet og brukervennlighet til daglige aktiviteter bevares.



TO-I-ÉN-KONTROLLER

Bytt kjøremodus på et øyeblikk

Med den smarte Dual Controller kan du enkelt veksle mellom joystick og Speed Controller med felgstyring – bare ved å trykke på Mode/Profile-knappen. Tilpass kjøringen etter energi, omgivelser og egne preferanser – helt uten å bytte maskinvare.

Ta enkelt av og plasser den trådløse kontrolleren der det er mest praktisk.



Kjøremodus (Inndatametode)	JOYSTICK <input type="checkbox"/>	FARTSKONTROLL MED FELGRINGSTYRING <input checked="" type="checkbox"/>
Start/Stopp	Skyv joysticken fremover for å starte. Slipp joysticken for å stoppe. Drivringene påvirker ikke hastigheten.	Trykk på fartskontrollen for å starte. Trykk fartskontrollen ned eller bruk drivringene for å stoppe gradvis.
Fartskontroll	Skyv joysticken fremover/bakover for å øke eller redusere hastigheten proporsjonalt.	Trykk på hastighetsregulatoren for å øke eller redusere hastigheten trinnvis, opptil nivå 5 i begge profilene.
Styring	Beveg joysticken i hvilken som helst retning for å styre.	Styr manuelt ved å bruke drivringene.
Cruisekontroll	Trykk ned joysticken med ønsket hastighet for å aktivere. Styr med joysticken. Stopp ved å bevege joysticken eller trykke den ned.	Trykk på fartskontrollen for å øke eller redusere hastighetsnivået. Styr manuelt med drivringene. Stopp ved å trykke fartskontrollen ned, trykke bakover til hastighetsnivået er null, eller ved å holde i drivringene.
Manuell hjelp	-	Et forsiktig støt som aktiveres etter stopp, via drivringene, og gjør det mulig å justere posisjonen.
Kjøreprofil	Velg via app eller dobbelkontroller (innendørs/utendørs).	Velg via app eller dobbelkontroller (innendørs/utendørs).
Kjøreinstilling	Velg hastighetsområde (Basis/Standard/Maks) via app.	Velg hastighet (Basis/Standard/Maks) med app.

Noen funksjoner kan fungere litt ulikt avhengig av om joystick eller Speed Controller med felgstyring er valgt. Vi anbefaler at brukeren tar seg tid til å bli kjent med hvordan funksjonene fungerer i den valgte kjøremodusen, for en trygg og komfortabel kjøreopplevelse.



Med Mode/Profile-knappen styrer du både kjøremodus og kjøreprogram, slik at M90 kan optimaliseres etter dine preferanser. Mode/Profile-indikatoren viser hvilken modus eller profil som er valgt.

Trykk og hold for å bytte måten du styrer rullestolen på (kjøremodus):

- Joystick-modus (hvit LED)
- Speed Controller med styring med drivringene (blå LED)

Trykk for å bytte mellom innendørs- og utendørsprofiler:

- Innendørs (fast LED) – for trange svinger og smidig navigering innendørs
- Utendørs (blinkende LED) – for rask respons på varierende underlag

Sømløs integrering i rullestolen din – og i livet ditt

Det fullt integrerte navdesignet gir sømløs kraft, og holder rullestolen slank og kompakt – uten ekstra komponenter eller løse ledninger.

Lading uten å fjerne M90 fra rullestolen

Bytt eller erstatt batterier enkelt for uavbrutt mobilitet. Lad på eller utenfor enheten, og øk rekkevidden ved å ta med et ekstra batteri – perfekt for å være i bevegelse.



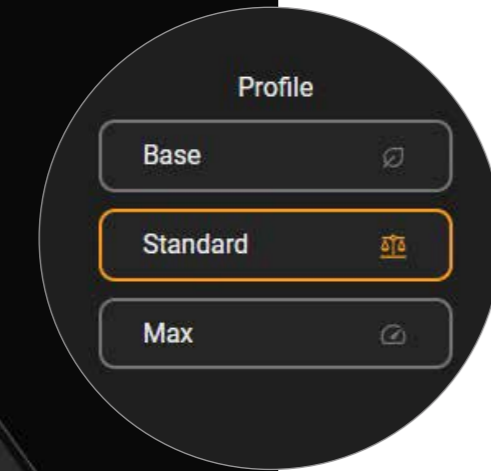
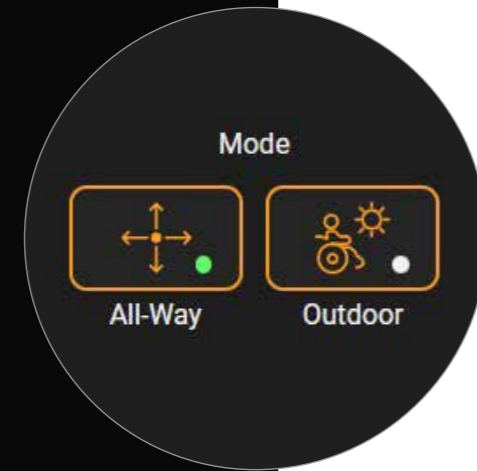
Kjør på din måte >

Bruk de dekkene og drivringene du foretrekker. Trenger du drivringer som fungerer ved redusert håndfunksjon eller grep? Vi har det du trenger. Ser du etter dekk som fungerer både på glatte gulv innendørs og røft terreng utendørs? Valget er ditt.



Vri enkelt på M90-navet for å aktivere elektrisk fremdrift, eller bytt til fri modus for manuell kjøring uten motstand.

M90 APP



Kjør hvor som helst – uten anstrengelse.

Bytt raskt mellom kjøremoduser og kjøreprofiler for smidig håndtering i alle omgivelser, og finn den optimale balansen mellom kraft og effektivitet.

Finjuster kjøringen.

Velg Base-, Standard- eller Max-innstillinger for å tilpasse rullestolen til brukerens behov og omgivelser.

Få mest mulig ut av M90 fra dag én.

Bruk M90-appen under oppsett for å optimalisere ytelsen for både bruker og rullestol. Velg kjøremoduser og kjøreprofiler som passer miljøet – innendørs eller utendørs – med forhåndsinnstillinger for hastighet, dreiemoment og helling. Hold kontrollen med sanntidsstatus for batteriet på både kontrollen og hjul.

Kompatibel med Android™ og Apple® iOS.



DYNAMISK YTELSE

Sikkert, enkelt og smart

Cruisekontroll og hastighetskontroll ved nedoverbakke gjør kjøringen med M90 trygg, enkel og intuitiv. Komponenter sentrert rundt navet gir bedre manøvrerbarhet og en mer komfortabel kjøreopplevelse.

Opptil 15 km rekkevidde

Med et lett batteri (0,6 kg) gir M90 en rekkevidde på opptil 15 km* – slik at du kan reise bekymringsfritt uten å måtte lade mellom turene.

*Rekkevidden avhenger av underlag, brukerens vekt, kjørestil, temperatur og terreng.



ENKEL Å TRANSPORTERE

Enkel transport, når som helst og hvor som helst

M90 er designet for å være lett å transportere. Hjulene har standard Quickie hurtigutløseraksler og veier kun 5,9 kg, og passer fint i bagasjerommet på selv små biler.

Takket være det flygodkjente batteriet er M90 ideell for brukere som ønsker en praktisk løsning for både korte og lange reiser.

* Takket være det flyvennlige batteriet er M90 ideell for brukere som ønsker en praktisk løsning for både korte og lange reiser.

Den robuste, slitesterke reisevesken er designet for å trygt oppbevare hjulene med batterier, og holder alt organisert i en praktisk og bærbar pakke.

Reisevesken er ikke tilgjengelig i alle land.



TEKNISKE DATA	
HCPCS-kode	E0986
Maksimal belastning	120 kg
Størrelse på rullestolens bakhjul	540 mm
Batterirekkevidde ¹	15 km
Maksimal stigning	6°
Totalvekt på enheten	12.2 kg
Hvert hjul, med batteri	5.9 kg
Hvert hjul, uten batteri	5.3 kg
Batteriets vekt	0.6 kg
Rammekompatibilitet	Sammenleggbare rammer Stive rammer
Maksimal hastighet	6 km/t
Elektronikk	Bluetooth / Wireless
Batterier – flyvennlige ²	Lithium Ion (<100Wh grense for farlig gods)
Motorer	150 W / 24 V



Nå som du har lest alt om Empulse M90, hvorfor ikke bestille en gratis demonstrasjon og prøve den selv?


1. Rekkevidden avhenger av underlag, brukerens vekt, kjørestil, temperatur og terreng.
2. Sjekk alltid med flyselskapet for gjeldende regler.

⚠ ADVARSEL

Bruk av et drivaggregat kan endre tyngdepunktet ditt eller hvordan rullestolen kjører. For å redusere risikoen for velting eller fall, rådfør deg med helsepersonell om korrekt rullestolkonfigurasjon, inkludert bruk av tippesikringer og eventuelle andre nødvendige justeringer.



M90 Web Page



M90 Order Form

Sunrise Medical AS

Delitoppen 3

1540 Vestby

Tel.: +47 66 96 38 00

E-post: post@sunrisemedical.no

For mer informasjon om fullstendig spesifikasjon, valgfrie funksjoner og tilbehør, se bestillingsskjemaet. All informasjon kan endres uten forvarsel. Kontakt Sunrise Medical dersom du har spørsmål.



Hvis du har synshemming, kan dette dokumentet leses i PDF-format på www.SunriseMedical.no

