

Iroha Mikazuki vibrator

Mikazuki er en unik og ultramyk vibrator designet i Japan.

«Mikazuki» betyr halvmåne på japansk.

Den puteaktige konsistensen og fleksible kjernen gjør at vibratoren tilpasser seg brukerens anatomi.

Medfølgende lader fungerer også som et etui for støvfri oppbevaring.

3 intensiteter og en pulserende modus og enkle knapper gjør vibratoren brukervennlig.

Vanntett ned til 50 cm. dyp.

Vibrasjon øker blodgjennomstrømning til vev og slimhinner i bekkenet, noe som er spesielt gunstig for kvinner i overgangsalder siden skjedevegger og muskler blir tynnere. Kvinner kan også oppleve ubehag i underlivet etter fødsler med stramt eller fortykket arrvev fra rifter eller klipp, underlivsoperasjoner, smerter ved samleie på grunn av stram bekkenbunn, stråleskader etter kreftbehandling og manglende evne til å oppnå orgasme. Vibrasjonsterapi er godt egnet til å behandle disse plagene.

Vibrasjon kan også redusere smerte, og en vibrator mot perineum/vulva vil derfor kunne gi smertelindring i tillegg til økt blodgjennomstrømning og avspenning.



Spesifikasjoner:

- Materiale: Myk silikon (ftalat-fri)
- Størrelse: 17,2 cm x 3,8 cm x 2,7 cm
- Oppladbar: Ja
- Vanntett: Ja
- Vibrasjonsmoduser: 3 intensiteter og en pulserende modus

Bruk **kun vannbasert** glidemiddel.

Rengjøres med mildt såpevann. Klappes tørt og lagres tørt, kjølig og ikke i direkte sollys. Skal ikke kokes.

Bruk: Trykk og hold på den store (+) knappen for å skru vibratoren på. Trykk og hold på den mindre (-) knappen for å skru vibratoren av.

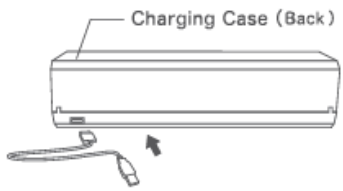
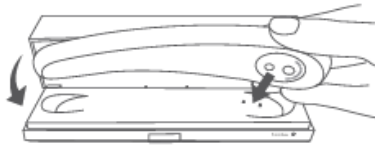

Trykk for å veksle mellom ulike intensiteter/moduser.

Lades med medfølgende USB-kabel i medfølgende etui.

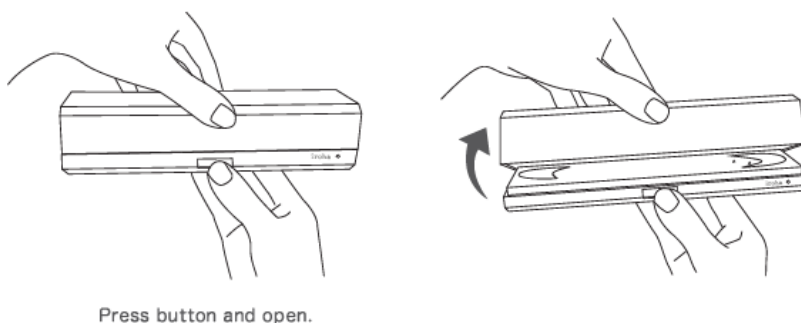
Se våre produkter for inkontinens, smertelindring, muskelplager, bekkenbunnsplager og seksuell helse - quintet.no - 55 98 15 55 - post@quintet.no

QUINTET

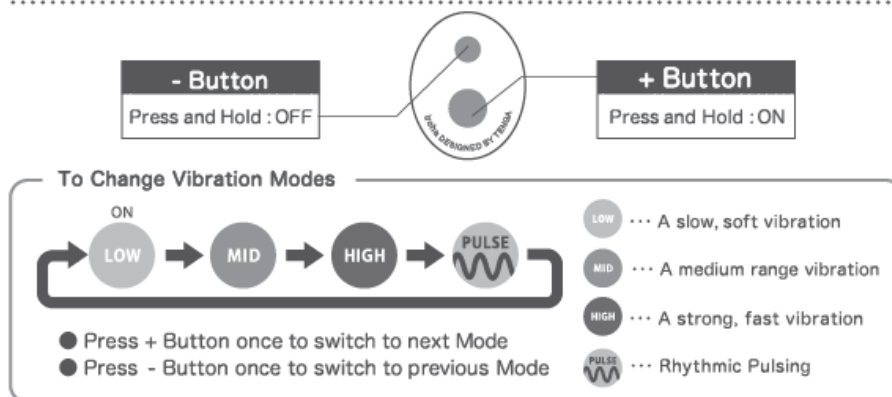
Charging

- 
- ① Connect USB Cable to Charging Case and connect to power source.
- 
- ② Place item button-side down on Charging Case and close lid.
※ Please take care of direction when placing on Charging Case.
-
- ③ If charging properly, the charging lamp will turn ON.
※ Please ensure to close the lid when charging the item.
- ④ Once fully charged, the charging lamp will turn OFF.
- 

Charging Case



Directions for use



Directions for cleaning

- 
- ① Always disconnect from power source before cleaning.
- 
- ② Clean Charging Case with damp cloth.
- 
- ⚠ NEVER place Charging Case in water. This may cause damage to or short circuit the Charging Base, or cause a fire hazard.