

sensio

# Mattesensorer

SOFIA Bed Mat

SOFIA Chair Mat

FLORA Floor Mat

Bruksanvisning



# Innhold

---

**Sikkerhet** 3

---

**Introduksjon** 3

---

**Kom i gang** 4

---

**Feilsøking** 5

---

**Spesifikasjoner** 6

---

**Vedlikehold** 7

---

**Resirkulering** 7

---

**Symboler** 8

---

**Godkjenninger** 9

---

**Support** 9

# Sikkerhet

---

## Sikkerhetsråd

- Produktet er laget for å brukes innendørs i tørre rom
- Skal ikke monteres der den kan påvirkes av direkte sollys

## Introduksjon

---

### I esken

- SOFIA Bed Mat (hvit)/ SOFIA Chair Mat (hvit) / FLORA Floor Mat sensor (sort)
- Bruksanvisning

### Produktbeskrivelse

SOFIA Bed Mat og SOFIA Chair Mat brukes for å registrere om en person ligger i senga eller sitter i stolen. På SOFIA er det montert en ledning med konektor. FLORA Floor Mat sensor benyttes for å registrere at en person trækker på et område. Dersom ledningen er tilkoblet FlexiBlink sender, vil varslingen kunne sendes trådløst til mottakere i FlexiBlink-systemet.

**SOFIA bør byttes etter et års bruk.**

# Kom i gang

---

## Plassering

### SOFIA Bed Mat

Plasser under en overmadrass i sengas øvre del. Legg den på tvers eller litt på skrå i senga.

### SOFIA Chair Mat

Plasser på stolen, gjerne med en tynn madrass over.

### FLORA Floor Mat

Plasser på gulvet, gjerne med et gulvteppe over.

**SOFIA og FLORA må ikke brettes!**

## Montering

1. Plugg sensorledningen i egnet enhet for videresending av varsel.
2. Monter senderen som beskrevet i senderens bruksanvisning.

### Forslag til sendere

- SOFUS Smart Activity Transmitter
- AXEL Activity Transmitter
- GARD Universal Transmitter (Gjelder kun FLORA)
- KAY Speech Alerter (Gjelder kun FLORA)

**Sørg for at FLORA monteres slik at risikoen for å snuble i matten eller ledningen elimineres.**

# Testing

## SOFIA Bed Mat / SOFIA Chair Mat

Test sensor og sender ved å sette deg i senga/stolen i minimum 20 sekunder før du forlater den. Sjekk at mottakeren mottar.

## FLORA Floor Mat

Test sensor og sender ved å tråkke på matta. Sjekk at mottakeren mottar.

# Feilsøking

---

## Bevegelse detekteres ikke

- Sjekk at sensorens kontaktplugg er godt koblet til FlexiBlink-senderen
- FlexiBlink-senderen bruker ca. 30 sekunder på å gjøre seg klar til å varsle på nytt

# Spesifikasjoner

---

## Tekniske data

- Temperatur: -10 °C – 40 °C
- IP-grad: IP20

## Dimensjoner

### SOFIA Bed Mat

- Lengde: 780 mm
- Bredder: 540 mm
- Tykkelse: 5 mm
- Lengde: 1 m ledning
- Vekt: 950 g

### SOFIA Chair Mat

- Lengde: 300 mm
- Bredder: 300 mm
- Tykkelse: 5 mm
- Lengde: 1 m ledning
- Vekt: 250 g

### FLORA Floor Mat Sensor

- Lengde: 700 mm
- Bredder: 390 mm
- Tykkelse: 4 mm
- Lengde: 6 m ledning
- Vekt: 350 g

# Vedlikehold

---

## Rengjøring

Tørk av med en lett fuktet klut.












## Resirkulering

---

Produktet skal ikke kastes sammen med restavfall. Gjør deg kjent med lokale bestemmelser for avfallsdeponering av elektriske produkter. Ved riktig håndtering vil store deler av produktet kunne resirkuleres, samtidig som du skåner miljøet.

# Symboler

---

Symbol	Beskrivelse
	Varenummer
	Serienummer
	Batch-nummer
	Unikt identifikasjonsnummer
	Les bruksanvisning og monteringsanvisning
	Produsent
	Produksjonsdato
	Skal ikke kastes i vanlig avfall, men leveres i henhold til lokale regler.
	
	Produktet er i samsvar med relevante EU-standarder og direktiver.
	Produktet er i samsvar med (EU) 2017/745 – forordning om medisinsk utstyr (MDR).

# Godkjenninger

---

## MDR

Medical Device Regulation (MDR) er en forskrift som regulerer produksjon og distribusjon av medisinsk utstyr i EU. For brukeren sikrer MDR at medisinsk utstyr oppfyller strenge sikkerhets- og kvalitetskrav, noe som beskytter pasientenes helse og sikkerhet.

## Samsvarserklæring

Sensio AS erklærer at produktet er i overensstemmelse med direktiv 2014/53/EU.

[Hele samsvarserklæringen på Sensio Vestfolds nettside](#)

# Support

---

Ta kontakt med din leverandør ved behov for support.

## Produsent

Sensio AS, avdeling Vestfold

- **E-post:** [post@vestfold.sensio.io](mailto:post@vestfold.sensio.io)
- **Nettside:** [vestfold.sensio.io](http://vestfold.sensio.io)
- **Telefon:** +47 33 47 33 47