

drive

DeVilbiss
HEALTHCARE

DUO MOTION 5" / DUO MOTION 24



Innholdsfortegnelse

Forord	03
Samsvarserklæring	03
Levetid	03
Avfallshåndtering	03
Produktetikett	03
Ombruk	03
Garanti	03
Komponenter	04
Tiltenkt bruk.....	05
Indikasjon	05
Leveringsomfang	05
Sikkerhetsinstruksjoner	05
Montering	05
Montering Demontering av 24"-drivhjul	06
Parkeringsbrems med dobbel funksjon	06
Høyderregulering av fotstøtte	06
Rengjøring Vedlikehold	07
Tekniske spesifikasjoner	07

Forord

Takk for at du har valgt et produkt fra Drive DeVilbiss.

Produktets design, funksjonalitet og kvalitet vil ikke skuffe deg.

Les denne bruksanvisningen nøye før du tar produktet i bruk. Den inneholder viktige sikkerhetsinstruksjoner og nyttige råd om korrekt bruk og vedlikehold. Hvis du har spørsmål eller trenger mer informasjon, ta kontakt med distributøren Varodd Velferdsteknologi.

Denne bruksanvisningen inneholder all nødvendig informasjon om regulering og betjening. Den nyeste versjonen er tilgjengelig som PDF-fil på nettet og kan bestilles fra kundeservice.

Det finnes forstørrede versjoner for svaksynte. Blinde brukere må få opplæring av ledsager. Reparasjoner og enkelte tilpasninger krever fagkompetanse og må utføres av en fagkyndig forhandler.

Samsvarserklæring

DRIVE MEDICAL GMBH & Co. KG bekrefter at dette produktet samsvarer med EUs forordning om medisinsk utstyr (EU) 2027/745.

Levetid

Produktet er beregnet til å ha en levetid på 5 år, ved korrekt bruk og at vedlikeholdsinstruksene følges.

Levetiden kan være lengre ved forsiktig og korrekt bruk, godt vedlikehold, så lenge det ikke oppstår teknologiske begrensninger.

Ved hardhendt eller feilbruk kan levetiden betydelig forkortes. Oppgitt levetid er ikke en garanti.

Avfallshåndtering

Hvis du ikke lenger har bruk for produktet, kan du kontakte din distributør eller levere produktet til ditt lokale avfallsmottak.

Produktetikett



- 1 Varenummer | 2 Varenavn | 3 Produsent |
 4 Seriennummer | 5 UDI-kode | 6 maks brukervekt |
 7 Følg bruksanvisningen | 8 Medisinsk utstyr |
 9 Produksjonsdato (år-måned)

Ombruk

Dette produktet er egnet for ombruk. Sørg for at all teknisk dokumentasjon følger med til ny bruker.

Produktet må kontrolleres, rengjøres og klargjøres av en fagperson før ombruk.

Følg produsentens retningslinjer for klargjøring. Disse er tilgjengelig på forespørsel.

Tilgjengelig tilbehør finnes hos din distributør Varodd Velferdsteknologi på www.hjelpemidler.varodd.no eller på www.drivedevilbiss.de

Garanti

Produktet har 24 måneders garanti fra kjøpsdato. Ved dokumentert material- eller produksjonsfeil erstattes defekte deler kostnadsfritt.

Slitedeler dekkes normalt ikke av garantien, med mindre en feil eller skade direkte skyldes produksjons- eller materialfeil.

Med forbehold om feil og endringer grunnet tekniske forbedringer eller designendringer.

GARANTIFRASKRIVELSE

Slitasjedeler inkluderer (men er ikke begrenset til):

- hjul
- bremser
- håndtak
- armlener



Duo Motion / Duo Motion 24

01. Skyvehåndtak
02. Ryggstøtte
03. Armlener
04. Dekkplate

05. Sete
06. Bekken med lokk
07. Fotstøttelås
08. Hælstropp

09. Fotstøtte
10. Parkeringsbrems med dobbel funksjon
11. Brems til 24"-drivhjul (kun med 530500100)
12. Låseskrue
13. 24"-drivhjul (kun med 530500100)

Tiltenkt bruk

Dusj- og toalettstoler er beregnet for personer med betydelig til fullstendig nedsatt bevegelighet og forflytning, som følge av strukturelle eller funksjonelle skader i underekstremitetene (f.eks. amputasjoner, skader eller nevro-/muskulære tilstander). Brukeren må ha tilstrekkelig kraft og gripeevne i armer og hender for å kunne benytte stolen trygt.

Stolen kan trilles over standard toalettskåler. Dusjområdet må være tilrettelagt slik at stolen kan kjøres direkte inn i dusjen.

Indikasjon

INDIKATION:

Brukes ved betydelig eller fullstendig nedsatt evne til å gå eller forflytte seg, som følge av strukturelle eller funksjonelle skader i bena (f.eks. amputasjon, senskader, nevrologiske eller muskuloskeletale tilstander), i kombinasjon med manglende evne til å manøvrere rullestol på egen hånd (f.eks. redusert styrke eller koordinasjon i armer eller hender).

Hjelpemiddelet skal muliggjøre tilgang til toalett og dusj, forutsatt at dusjen kan nås med dusjstol.

Leveringsomfang

1 x	Basisramme
1 x	Ryggstøtte
4 x	5"-hjul (for 530500200)
2 x	5"-hjul (for 530500100)
1 x	Seteplate
1 x	Dekkplate
2 x	Stjerneskruer
1 x	Bekken med lokk
2 x	Fotstøtte
2 x	24"-hjul (kun for 530500100)
1 x	Verktøy
1 x	Bruksanvisning

Sikkerhetsinstruksjoner

- Les bruksanvisningen nøye før bruk.
- Kontroller alle komponenter for skader og de er godt festet før bruk.
- Kun ment for innendørs bruk.
- Vær forsiktig! Klær eller kroppsdeler kan komme i klem når man setter seg ned, reiser seg opp og

skyver på plass bekkenet, samt når man feller opp og låser armlenene.

- Dusj- og toalettstolen kjøres sakte og forsiktig over terskler for å unngå hjulskader.
- Bruk alltid parkeringsbremsen ved bruk.
- Sving fotstøttene til siden før inn- og utstigning.
- Fotstøttene må aldri brukes som støtte for å reise seg. Fare for velt!
- Sikre produktet mot uautorisert bruk (f.eks. av barn).
- Ikke overskrid produktets maksimale brukervekt (se tekniske spesifikasjoner og produktetikett for info).
- Alvorlige hendelser knyttet til produktet må rapporteres til produsenten og relevante myndigheter i brukerens hjemland.

Montering

Sett inn de fire 5"-hjulene i rammerørene og fest dem med medfølgende klips (**bilde 1-2**).



Monter ryggenstøtten på grunnrammen og stram stjerneskrue med klokken (**bilde 3**).




Klikk setet på plass i rammen (**bilde 4**).



Sett dekselplaten i setet. Skyv bekkenet inn bakfra og trekk det ut igjen etter bruk (**bilde 5**).

Monter fotstøttene som anvist og sving dem innover til de klikker på plass (**bilde 6**).

For å løsne fotstøttene, trykk spaken innover og sving fotstøttene ut til siden (**bilde 7**).




Trekk ryggtrekket over ryggstøtten og fest dem som anvist (**bilde 8**).



Montering | Demontering av 24"-drivhjul


Monter bremsene på begge sider med ca. 1 cm avstand til hjulene. Drivhjulene har hurtigkobling og er enkle å montere og demontere (**bilde 9**).




Parkeringsbrems med dobbel funksjon

Trykk bremsespaken ned for å låse bremsen og hjulretningen (**bilde 10**).

Trykk på bremsespaken øvre del for å frigjøre bremsen (**bilde 11**).



Høyderegulering av fotstøttene



Løft fotstøtten litt opp. Trekk ut klipsen og sett den inn i ønsket høyde (**bilde 12**).

Still den andre fotstøtten til samme høyde.

ADVARSEL:

Fotstøttene må aldri brukes som oppreisningshjelp!

Rengjøring og vedlikehold

- Rengjør regelmessig med fuktig klut.
- Ikke bruk sterke rengjøringsmidler.
- Ikke bruk skuremidler.
- Unngå høyt konsentrerte klor- eller eddikbaserte rengjøringsmidler.
- Bruk godkjent desinfeksjonsspray, f.eks. Descosept AF eller Bacillol AF.
- Kontroller og etterstram skruer jevnlig.
- Ved feil eller skader, kontakt distributøren der produktet ble kjøpt.
- Kontroller de punkteringsfrie dekkene jevnlig for sprekker eller skader.

Tekniske spesifikasjoner

Produkt	DUO MOTION 5	DUO MOTION 24
Produsentens varenummer	530500200	530500100
HMV-nr. (tysk hjelpemiddelregister)	18.46.01.2011	18.46.01.0017
Totallengde x totalbredde	95 cm / 54,4 cm	112 cm / 69 cm
Totallengde uten fotstøtter	67 cm	84 cm
Totalhøyde	95,5 - 103 cm	97 - 104,5 cm
Setebredde x setedybde	44 cm x 41 cm	44 cm x 41 cm
Setehøyde	50 - 57,5 cm	50 - 57,5 cm
Fotstøttelengde	32 - 41 cm	32 - 41 cm
Høyde mellom gulv og sete	41,5 cm - 49 cm	41,5 cm - 49 cm
Ryggstøtتهøyde	43 cm	43 cm
Produktvekt	13,3 kg	19,6 kg
Maks brukervekt	130 kg	130 kg
Materiale ramme	Sveiset aluminiumsrør, pulverlakkert	Sveiset aluminiumsrør, pulverlakkert
Materiale sete/armlener	PP (polypropylen) / PU (polyuretan)	PP (polypropylen) / PU (polyuretan)

Din distributør:



Varodd Velferdsteknologi AS

Rigedalen 41 • 4626 Kristiansand • Norge
T +47 381 44 800 • **E** hjelpemidler@varodd.no
www.hjelpemidler.varodd.no

drive

DeVilbiss
HEALTHCARE

Med forbehold om feil og endringer.
Oppdatert: 24.08.2023
Versjon: MDR-1.3

Drive Medical GmbH & Co. KG
Leutkircher Straße 44 • 88316 Isny / Allgäu • Tyskland
T +49 7562 9724 0 • info@drivemedical.de
www.drivemedical.de