

# Bruk og tips


# **BAMSE PRODUKTER AS**



[www.bamseprodukter.no](http://www.bamseprodukter.no)  
[info@bamseprodukter.no](mailto:info@bamseprodukter.no)



## REKTANGLER SITTE-, STÅ- OG GÅTRENING




## REKTANGLER BEHANDLINGSBENK



## BABYPAKKER



## BENKEPAKKER GÅTRENING



# DIVERSE BEHANDLINGER




# Instruksjonsvideo 1

Varighet 8:02 min

**CE-BP3007 Prematurpakke**



Instruksjonsvideo 1



## Kapitler

00.20 Nyfødt bøyestilling for premature barn

Posisjoneringsunderlag /Kileputer/Trekantstaver/Korreksjonskiler

00.45 Ryngleie – posisjonering og stimulering

Posisjoneringsunderlag /Kileputer/Trekantstaver/Korreksjonskiler

03.35 Mageleie – Posisjonering og stimulering

Posisjoneringsunderlag /Trekantstaver

05.05 Stabilisering, stimulering og mobilisering med balansepute

Posisjoneringsunderlag /Kileputer/Trekantstaver/Halvmåner m utskjæring



# Instruksjonsvideo 2

Varighet 17:53 min

## CE-BP3003 Babypakke liten



Instruksjonsvideo 2



### Kapitler

00.20 Baby hjem fra klinikken – Ryngleie, posisjonering og stimulering

Posisjoneringsunderlag/Skråputer

03.06 Hvile, avspenning og soving i rygg og sideleie på myk madrass

Kileputer/Skråputer/Trekantstaver/Memoryfoam

06.05 Posisjonering og stimulering inn i normalt mønster ved utviklingsanomalier

Kileputer/Skråputer/Trekantstaver

13.25 Trening på kilepute ved høy muskeltonus

Kileputer/Trekantstaver

16.00 Barnevognspakke

Posisjoneringsunderlag/Skråputer

17.05 Posisjoneringsunderlag for egentrening

Posisjoneringsunderlag/Kileputer/Skråputer/Trekantstaver



# Instruksjonsvideo 3

Varighet 22:49 min

## CE-BP3001 Babypakke start



Instruksjonsvideo 3



### Kapitler

Posisjonering og behandling mellom 0 og 3 måneders alder

00.20 ...i ryngleie

[Håndteringsunderlag/Skråputer/Trekantstaver/Korr.kiler](#)

06.25 ...i sideleie

[Skråpute/Pøller/Trekantstaver](#)

08.00 ...i mageleie

[Håndteringsunderlag/Trekantstav](#)

09.45 Posisjonering og behandling fra tre måneders alder

[Skråputer/Trekantstaver](#)

12.10 Mobilisering på pøller av skuldre, rygg og bekken av mindre barn

[Pøller](#)

13.35 Behandling på pøller ved hypertoni og hypotoni

[Pøller](#)

15.25 Mobilisering på pøller etter som barnet vokser

[Pøller](#)

16.25 Mobilisering og behandling på liten halvmåne

[Halvmåne hel](#)

18.40 Posisjonering, mobilisering, behandling og egentrening i halvmåne med utskjæring

[Halvmåne med utskjæring/Skråputer/Korr.kiler og klosser](#)

21.45 Trening i å snu fra rygg- til mage- over sideleie

[Rullematte](#)



# Instruksjonsvideo 4

Varighet 26:54

## CE-BP3004 Pakke for trening og egentrening



Instruksjonsvideo 4



### Kapitler

00.20 Egentrening for større barn

*Skråputer/Trekantstaver/Abduksjonskloss/Halvmåner hel*

05.00 Mobilisering- og balansetrening i mageleie, mindre barn

*Halvmåner med utskjæring*

07.35 Mobilisering- og balansetrening i mageleie, større barn

*Halvmåner med utskjæring*

13.30 Sittepakke

*Halvmåne hel/ Balansepute og fotunderlag*

15.05 Oppreisnings- og koordineringspakke

*Forhøyningspute/ Balansepute og fotunderlag /Skråpute/Halvmåne hel*

20.40 Sittetrening

*Kloss mindre/ Balansepute og fotunderlag /Korr.klosser*

22.35 Sittetrening trekant

*Trekant/Korr.klosser*

23.50 Rulletrening fra rygg til mage og tilbake

*Rullematte*

25.40 Krabbebane på begrenset område

*Kilepute/Pølle*





# Instruksjonsvideo 5

Varighet 14:39

## CE-BP3002 Pakke for posisjonering og behandling.

*Småbarn og større barn*



Instruksjonsvideo 5



### Kapitler

00.20 Posisjonering er behandling og behandling er posisjonering

*Posisjoneringsunderlag/Kileputer/Skråputer/Trekantstaver/Korr.kiler*

02.50 Posisjonering og bevegelse i liggende og halvt sittende

*Kilepute/Skråpute*

05.20 Mobilisering av rygg på to pøller

*Pøller*

07.30 Mobilisering av bekken

*Pøller*

09.20 Mobilisering og trening på langs av pøller

*Pøller*

10.25 Støttreaksjoner framover på pølle

*Pøller*

11.05 Utgangsstilling for krabbing på matte over pølle

*Posisjoneringsunderlag/Pølle*

12.00 Sideleie – Gynging

*Kilepute/Pølle*



# Instruksjonsvideo 6

Varighet 10:34 min

## Lav eller høy muskeltonus.

*Kompenserende feilstillinger ved 6 mnd alder.*



Instruksjonsvideo 6

### Kapitler

00.15 Symmetri eller asymmetri. C-skoliose.

Posisjoneringsunderlag

02.00 Monoplegi. Hemiplegi. Diplegi. Tetraplegi.

Korr.kiler

04.45 Hypotoni – Hypertoni

06.50 Behandling ved hypotoni og hypertoni



# Instruksjonsvideo 7

Varighet 11:06 min

## CE-BP3030 Sitte-, stå-, gåtreningspakke



Instruksjonsvideo 7



### Kapitler

00.20 Ståtrening mellom rektangler med skråputer for støtte – mindre barn

[Rektangler/Skråputer](#)

02.40 Sittetrening med bord av rektangler

[Rektangler/Skråputer](#)

04.30 Ståtrening mellom rektangler – større barn

[Rektangler/Skråputer](#)

07.20 Ståtrening mellom rektangler ved hypertoni eller hypotoni med rund skråpute

[Rektangler/Skråputer](#)

08.10 Gåtreningsbane med rektangler - kort

[Rektangler/Kuber](#)

09.35 Gåtreningsbane med rektangler - lang

[Rektangler](#)

10.10 Gåtreningsbane med rektangler – høy

[Rektangler](#)



# Instruksjonsvideo 8a

Varighet 20:11 min

**CE-BP3020 Rektangelpakke mindre barn  
3-6 mnd.**



Instruksjonsvideo 8A

***Behandlingsbenk og sitte-, stå- og gåtrening***



## Kapitler

00.20 Oppbygging på behandlingsbenken. Startbehandling i ryngleie.

**Rektangler/Kileputer/Skråputer**

06.45 Behandling på benk i mageleie, sideleie og ryngleie

**Rektangler/Kileputer/Skråputer**

11.25 Mobilisering med pøller på benk

**Rektangler/Pøller**

12.40 Mobilisering og behandling i halvmåne med utskjæring

**Rektangler/Kileputer/Halvmåner med utskjæring/Trekantstav/Korr.kiler**

16.00 Sansestimulering på halvmåne og i halvmåne med utskjæring

**Rektangler/Kileputer/Halvmåne hel/Skråputer/Halvmåne med utskjæring**



# Instruksjonsvideo 8b

Varighet 14:29

## CE-BP3020 Rektangelpakke mindre barn over 6 mnd.



Instruksjonsvideo 8B

### *Behandlingsbenk og sitte-, stå- og gåtrening*



#### **Kapitler**

00.20 Trening i ryggeleie

*Rektangler/Kileputer/Skråputer/Abduksjonskloss*

04.00 Mobilisering og behandling i halvmåne med utskjæring

*Rektangler/Halvmåner med utskjæring*

07.50 Behandling på oppreisnings- og koordineringspakke

*Rektangler/ Balansepute og fotunderlag /Halvmåner hel*

11.35 Sittende på trekantkloss

*Rektangler/Trekant/Korr.klosser*

12.50 På sittepakke i god postural oppreising

*Rektangler/Balansepute og fotunderlag/Skråpute*



# Instruksjonsvideo 9


Varighet 16:53

## CE-BP3006 Rektangelpakke større barn.

### *Behandlingsbenk og sitte-, stå- og gåtrening*



Instruksjonsvideo 9



#### Kapitler

00.20 Oppbygging av behandlingsbenken. Startbehandling i ryngleie.

*Rektangler/Kileputer/Skråputer*

04.55 Mobilisering med pøller på benk

*Rektangler/Kileputer/Pøller*

07.10 Trening på pølle

*Rektangler/Kileputer/Pøller/Korr.kiler*

09.15 Sittende på trekantkloss og skråpute

*Rektangler/Trekantkloss/Skråpute*

10.05 Sittende på stor halvmåne og halv halvmåne

*Rektangler/Halvmåner hel/Balansepute- og fotunderlag*

13.10 Krabbebenk med trapp opp og ned. Resiprokt bevegelsesmønster.

*Rektangler/Kuber/Balanseputer og fotunderlag*

15.05 Gåhinder på benk med trapp opp og ned

*Rektangler/ Kuber/Balanseputer og fotunderlag/Gåhinder*

16.15 Hinderløype med halvmåner med trapp opp og ned *Rektangler/*

*Kuber/Balanseputer og fotunderlag/Halvmåner/Balansehalvmåner*




# Instruksjonsvideo 10

Varighet 4.48 min




Instruksjonsvideo 10


## CE-BP3033 Benkpakke for gåtrening kort – mindre barn



## CE-BP3034 Benkpakke for gåtrening kort – større barn



## CE-BP3032 Benkpakke for gåtrening lang



### Kapitler

00.30 Gåbane med korte benker – mindre barn

*Korte benker (100x40x20 cm), sitteklosser, gåhinder, forhøyningsputer*

01.15 Krabbe og gåhinder barn med korte benker

*Korte benker, kuber, forhøyningsputer*

01.45 Gåbane med korte benker – større barn

*Korte benker, kuber*

02.30 Ståtrening over halvt knestående mot benker eller kuber

*Benker, kuber*

03.30 Gåbane med lange benker

*To lange benker (200x40x20 cm), to kuber*





# SKAL DU SØKE OM HJELPEMIDLER GJENNOM NAV?

## Husk at Bamse Produkter har rammeavtale med NAV!

I begynnelsen av 2023 inngikk Bamse Produkter en ny rammeavtale med NAV, og er nå foretrukket leverandør for Faste puter for posisjonering og motorisk trening av barn. Dette vil gjøre det enda enklere for de som søker om støtte til disse hjelpemidlene gjennom NAV.

I tillegg til hovedproduktene har NAV også åpnet for søknad av produkter under kategorien «Tilbehør» til hjelpemidler du søker om. Disse produktene bør helst søkes om i sammenheng med ett eller flere hovedprodukter fra rammeavtalen.

Tilbehør defineres her som deler som endrer hovedproduktets funksjon. Siden de aller fleste av produktene våre er utviklet for å kunne kombineres og dermed utvide bruksområdet, faller de aller fleste av produktene våre som ikke er på rammeavtalen, likevel inn under kategorien «Tilbehør».

For mer informasjon om hvilke produkter som inngår i rammeavtalen, kan du besøke vår nettside eller skanne QR-koden nedenfor.

