

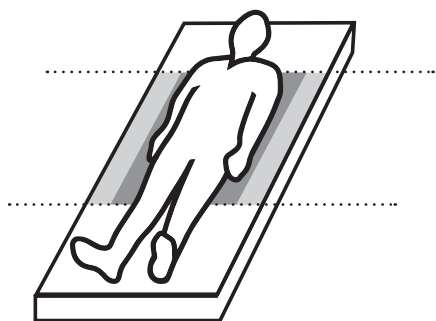


Laken for alle situasjoner

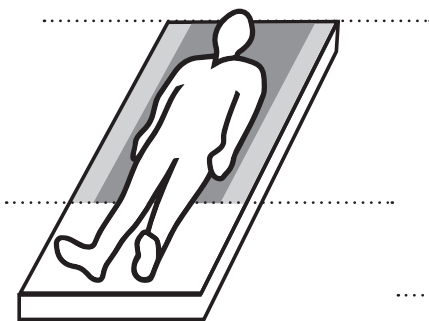
• Glidelaken • Stikklaken • Glidestikklaken • Inkontinenslaken • Madrassbeskytter mm

Veiledning for laken

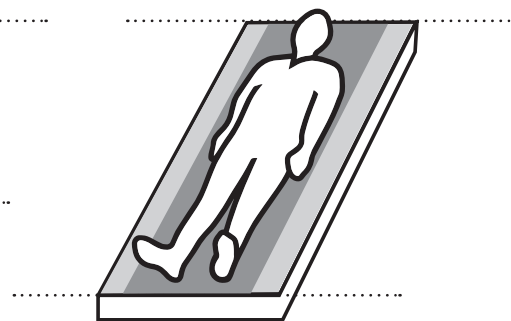
Velg riktig glidesone på lakenet avhengig av brukerfunksjon.



Glidesone for hofte: For mer aktive/lettere brukere som bare trenger glidefunksjon på hofte nivå.

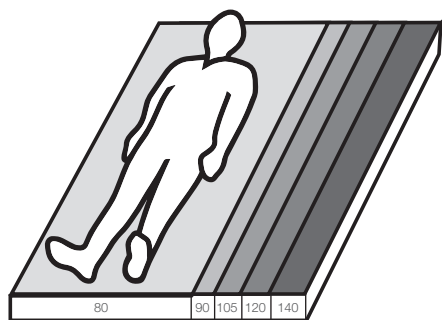


Glidesone for hode-hofte: For mindre aktive/tyngre brukere som trenger glidefunksjon fra hofte nivå og opp.



Glidesone for hode-føtter: For brukere som er passive/trenger mer intensiv pleie og der glidefunksjon er nødvendig for hele kroppen.

Velg riktig glidelaken etter sengebredde.



80 cm 31,5"	90 cm 35,4"	105 cm 41,3"	120 cm 47,2"	140 cm 55,1"
----------------	----------------	-----------------	-----------------	-----------------

Sengebredde

Madrassmålene er viktige for å kunne optimalisere glideflaten til lakenet og stimulere brukerens aktivitet.

Det finnes ingen anbefalt madrassbredde for våre stikkklakener og glidestikkklakener.

Finn riktig funksjon.



Inkontinestrekk

Inkontinestrekken er et vaskbart laken som legges oppå et vanlig laken og/eller annet sengetøy. Inkontinestrekken er tilgjengelig med eller uten glideflate under. Materialet er svært absorberende og fordeler væske over en stor flate.



Håndtak

N Noen glidestikkklakener har også håndtak som kan festes til personløftere. Det gjør det enklere i forhold til posisjonering, intimhygiene og å feste løfteseler.



Strikk

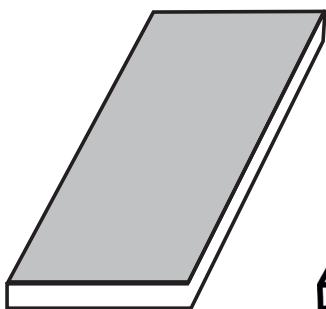
Glidelaken med dette symbolet har en strikk som trekkes rundt madrassen. Andre laken har sidedeler som dyttes inn under madrassen.

Vedlikeholdsinstruksjoner

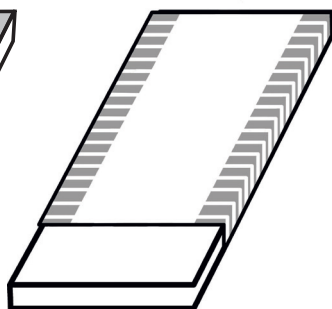
Ta hensyn til vedlikeholdsinstruksjonene når du velger produkt.




Velg riktige kombinasjoner.



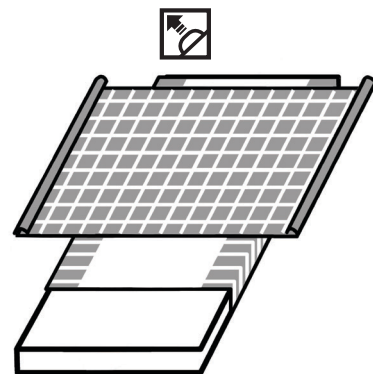
Madrasstrekk med barrierelag. Legges oppå madrassen.



Glidelaken. Sateng i midtdelen og sklissikkert materiale i sidedelene. Forflytning skjer i mønsterets retning.



Glidelaken + stikkklaken. Forenkler vending og demper varmen fra satengen i glidelakenet. Forflytning skjer i mønsterets retning.



Glidelaken + glidestikkklaken. Begge lakenene har glideflater både nederst og øverst. Forflytning skjer i mønsterets retning.

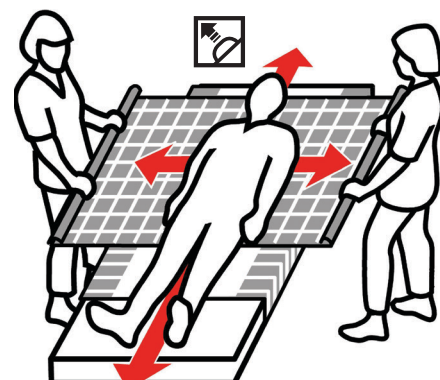
Slik brukes kombinasjonene



For pasienter som klarer å snu seg selv, er det ofte tilstrekkelig med et glidelaken som gir bedre gil i de områdene der dette er nødvendig.



En kombinasjon av glidelaken og stikkklaken brukes når brukeren er mindre aktiv, tyngre og har større behov for hjelp.



Kombinasjonen av glidelaken og glidestikkklaken brukes når brukeren er passiv, tyngre og har større behov for hjelp. Denne kombinasjonen brukes ofte sammen med en personløfter, under stell og ved applisering av løfteseil.

Finn riktig laken.

Eksempel fra produktlisten:

Art. nr.	Produktnavn	Passer til madrass (cm)	Lengde (cm)	Bredde (cm)	Glideflate (cm)	Farge	Funksjonalitet	Annet
1661	WendyLett	120	120	120	95	Grå- og hvitstripet	Glidelaken	Mulig info

Produktnavn
 Lakenet er egnet til denne sengebredden
 Måll (lengde + bredde)
 Sone/glideflate
 Produktfarge
 Produktfunksjon
 Annen info
 Spesielle egenskaper
 HMS nr. xxxxx
 Laken + glidesone på madrassen

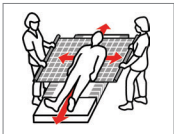
WendyLett, produktutvalg



WendyLett
Glidelaken
side 5

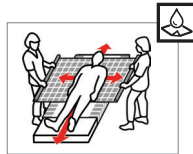


WendyLett 2Way
Stikkklaken
side 6

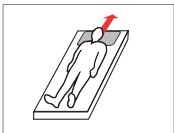


WendyLett 4Way
Glidestikkklaken
side 7

+



WendyLett Inco-serien
WendyLett 4Way, Inco
Glidestikkklaken
side 7



WendyLean
putevar
side 8



Oversikt over sammensetningen av produktpakker

	HMS	Produktnavn
1630	286456	WendyLett Glidelaken 200x100 og WendyLett 2Way Stikklaken 200x100 (art.nr: 1629 og 1631)
1635	286457	WendyLett Glidelaken 200x140 og WendyLett 2Way Stikklaken 200x140 (art.nr: 1634 og 1636)
1640	286458	WendyLett Glidelaken 200x200 og WendyLett 2Way Stikklaken 200x140 (art.nr: 1639 og 1636)
1663	286459	WendyLett Glidelaken 220x100 og WendyLett 2Way Stikklaken 200x100 (art.nr: 1667 og 1631)
1659	286460	WendyLett Glidelaken 220x140 og WendyLett 2Way Stikklaken 200x140 (art.nr: 1668 og 1636)
1650	286461	WendyLett Glidelaken 220x200 og WendyLett 2Way Stikklaken 200x140 (art.nr: 1669 og 1636)
1695	286462	WendyLett Glidelaken 365x200 og WendyLett 2Way Stikklaken 200x140 (art.nr: 1681 og 1636)
1690	286463	WendyLett Glidelaken 365x200 og WendyLett 2Way Stikklaken 200x140 (art.nr: 1683 og 1636)


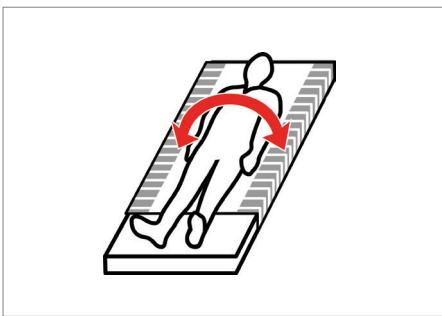
WendyLett-produktene er våre patenterte høykvalitetssystemer som er utformet for å gjøre det lettere å forflytte høyere opp i sengen, vending og mindre reposisjonering i sengen.

Sammen utgjør Handicares tre WendyLett-lakener et nøye gjennomtenkt system med glide- og stikkklakener som utfyller hverandre og bidrar til å gjøre dagliglivet lettere for både brukere, helsepersonell og private omsorgspersoner.

WendyLett glidelaken

WendyLett er et glidelaken av sateng. Glidningen skjer sideveis, i stripenes retning. WendyLett er beregnet på brukere som har problemer med å snu seg i sengen. WendyLett har en glatt midtdele, noe som betyr at svært lite energi trengs for å snu pasienten. Det er veldig lett for brukerne å gli sidelengs, men de blir stanset av et sklisikkert materiale i sidedelene, slik at de ikke glir ut av sengen.

Materialet hindrer også at brukeren glir nedover i sengen. Når WendyLett ikke er i bruk, kan det foldes rundt madrassen som et vanlig laken med den glatte overflaten i midten av sengen. For brukere som trenger mer hjelp kan WendyLett kombineres med WendyLett 2Way stikkklaken eller WendyLett 4Way glidestikkklaken. WendyLett er tilgjengelig i flere forskjellige versjoner og størrelser.



Produktoversikt for WendyLett glidelaken

Art. nr.	Produktnavn	Passer til madrass (cm)	Lengde (cm)	Bredde (cm)	Glideflate (cm)	Farge	Funksjonalitet	Annet	Laken	Lengde på laken	Glidesone	HMS nr.
1609	WendyLett	80-90	100	200	60	Hvitt	Glidelaken		■	■	
1614	WendyLett	80-90	140	200	60	Hvitt	Glidelaken		■	■	
1629	WendyLett	80-90	100	200	60	Grå- og hvitstripet	Glidelaken		■	■	
1634	WendyLett	80-90	140	200	60	Grå- og hvitstripet	Glidelaken		■	■	
1641	WendyLett	90	200	90	70	Grå- og hvitstripet	Glidelaken		■	■	
1639	WendyLett	105	200	200	70	Grå- og hvitstripet	Glidelaken		■	■	
1651	WendyLett	105	200	105	80	Grå- og hvitstripet	Glidelaken		■	■	
1667	WendyLett	120	100	220	100	Grå- og hvitstripet	Glidelaken		■	■	
1668	WendyLett	120	140	220	100	Grå- og hvitstripet	Glidelaken		■	■	
1669	WendyLett	120	200	220	100	Grå- og hvitstripet	Glidelaken		■	■	
1661	WendyLett	120	200	120	95	Grå- og hvitstripet	Glidelaken		■	■	
1671	WendyLett	140	200	140	110	Grå- og hvitstripet	Glidelaken		■	■	
1681	WendyLett	-	200	365	70	Grå- og hvitstripet	Glidelaken	Ekstra bred for valgfri plassering av glideflaten	■	■	

Materiale: Polyester, bomull, sateng

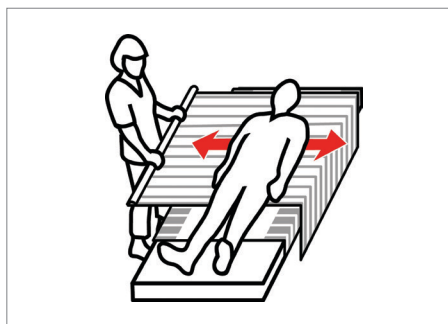
Vedlikeholdsinstruksjoner: Ikke bruk tøymykner. Unngå tørketromling for å sikre optimal levetid for materialet.



WendyLett 2Way stikklaken

WendyLett 2Way er et stikklaken som er lagd av et materiale som er tilpasset til WendyLett glidelakener. Glidningen foregår sidelengs, i stripenes retning, noe som vil si at brukeren ikke glir nedover i sengen.

WendyLett 2Way plasseres oppå WendyLett glidelaken. Kombinasjonen gjør det lett for pleieren å snu brukeren sidelengs. WendyLett 2Way er tilgjengelig i flere forskjellige versjoner og størrelser.



Produktoversikt for WendyLett 2Way glidelaken

Art. nr.	Produktnavn	Passer til madrass (cm)	Lengde (cm)	Bredde (cm)	Glideflate (cm)	Farge	Funksjonalitet	Arnet	Glideretning
1620	WendyLett 2Way	-	90	180	-	Hvitt	Stikklaken		HMS nr.
1631	WendyLett 2Way	-	100	200	-	Grå- og hvitstripet	Stikklaken		HMS nr.
1636	WendyLett 2Way	-	140	200	-	Grå- og hvitstripet	Stikklaken		HMS nr.

Materiale: Polyester, bomull, sateng

Vedlikeholdsinstruksjoner: Ikke bruk tøymykner. Unngå tørketromling for å sikre optimal levetid for materialet.



CE Medisinsk utstyr i klasse 1



Våre WendyLett-produkter

- Tynt høykvalitetsstoff som puster
- Egnet for brukere med risiko for å utvikle trykksår
- Mønster som tydelig viser glideretningen

