



MATRIX Square

PRESSALIT®



# MATRIX

## Funksjon og design fra topp til bunn

Hjelpemidler til den daglige pleie er ikke lenger hva de en gang var, de er faktisk mye bedre. Selv om funksjonaliteten naturligvis har høyeste prioritet er det likevel viktig med et fint og innbydende design.


Vårt fokus er å gjøre hverdagen enkel for både brukere og pleiere. Vi fokuserer på å utvikle produkter som tar hensyn til alle brukersituasjoner, sikkerheten og hygienen, samtidig som at dette ikke skal gå på bekostning av designet.

Siden brukeren og pleieren skal bruke produktene hver eneste dag, er det viktig å tenke på at produktene skal falle inn som en naturlig del av baderommets moderne interiør og samtidig fungere som et arbeidsredskap.

MATRIX Square er en praktisk og brukervennlig servant som heves og senkes ved hjelp av betjeningsbrytere på servanten. Med sitt elegante, rene design og integrerte sikkerhetssystem, oppfyller den alle våre krav til et velfungerende og godt produkt.

# Innhold

<b>MATRIX Square</b> .....	Side	4-5
<b>Teknisk informasjon</b> .....	Side	6-7
<b>Mål og tilbehør</b> .....	Side	8-9
<b>Ekstrem trygghet - vekttesting</b> .....	Side	10
<b>Montering og installasjoner</b> .....	Side	11



På servanten kan det monteres valgfritt armatur (dekkes ikke av NAV hjelpemiddelsentral).

Det medfølgende dekselet skjuler og beskytter alle rør og ledninger, samtidig som det gir heisen et estetisk flott uttrykk og sikrer enkel rengjøring.

# MATRIX Square


## servant med elektrisk høyderegulering

MATRIX Square er en servant med elektrisk høyderegulering som leveres i to ulike bredder. Servanten heves og senkes ved å benytte de integrerte betjeningsknappene på høyre side. Knappene er markert med tydelige piler som indikerer opp og ned. Ved behov for annen betjeningsløsning kan en håndkontroll erstatte knappene.


Med sitt enkle, visuelle uttrykk er servanten som en naturlig del av et innbydende toalettrom, som verken går på bekostning av design, sikkerhet eller funksjonalitet. Til servanten medfølger et deksel som skjuler alle rør og ledninger. Dette gjør servanten estetisk flott å se på, samtidig som det sikrer at heisens tilkoblinger beskyttes og letter rengjøringen.

I underkant av servanten er det montert en klemsikring for å øke sikkerheten. Denne hindrer servanten i å senkes videre dersom den støter på motstand, og hever automatisk servanten opp for å frigjøre plass.

Servanten har store, fine avlastningsflater på begge sider og i bakkant. I tillegg har den god dybde som sikrer at rullestolbrukere kommer godt inn under servanten.



Servanten høydereguleres med betjeningsknappene. Disse er tydelig markert med piler som indikerer opp og ned. Den røde fargen på knappene gir også god kontrast for svaksynte.



Servanten har gode avlastningsflater på begge sider og i bakkant. I tillegg har den god dybde som sikrer at rullestolbrukere kommer godt inn under og når frem til armaturet.

Servanten kan reguleres 200 mm – fra 730 til 930 mm over gulvet. Dersom den støter på motstand vil klemsikringen stoppe senkingen for å unngå klemskader.

Servantens stramme, rene design med glatte flater gjør at den er enkel å rengjøre og fin å se på. Samtidig sikrer dette god hygiene på baderommet.

# Teknisk informasjon

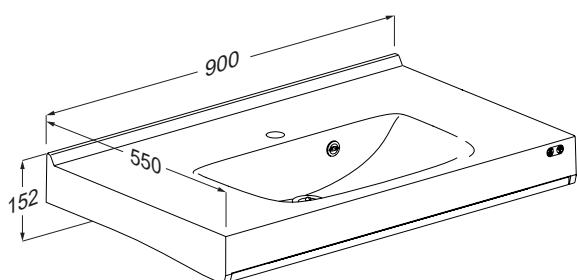
---

<b>Artikkelnummer</b>	R2170000-N (900 mm). R2172000-N (1200 mm).
<b>Hjelpemiddelnummer</b>	232856 (900 mm). 232857 (1200 mm).
<b>Farge:</b>	Hvit.
<b>Reguleringshøyde</b>	200 mm - fra 730 til 930 mm over gulvet.
<b>Maksimal belastning</b>	150 kg. Les mer om testmetoder på side 10.
<b>Materialer</b>	Servant: Knust marmor med høyglanspolert, porefri overflate. Servantoppheng: Rustfritt stål og ABS med akryl.
<b>Medfølger til produktet</b>	Klemsikring. Installasjonsinndekning/deksel. Fleksibelt vann- og avløpssystem.
<b>Tilbehør</b>	For å tilpasse produktet kan det bestilles ulikt tilbehør. Se side 9 for mer informasjon.
<b>Medfølger ikke til produktet</b>	Speil. Armatyr.

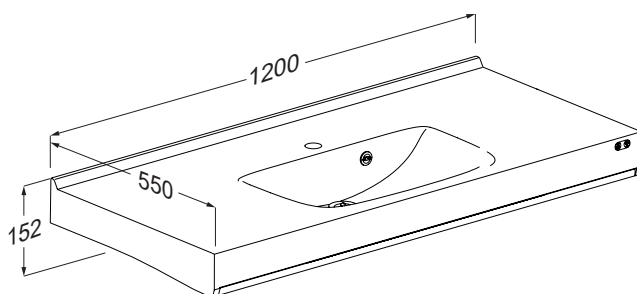
# MATRIX Square

## – mål og tilbehør

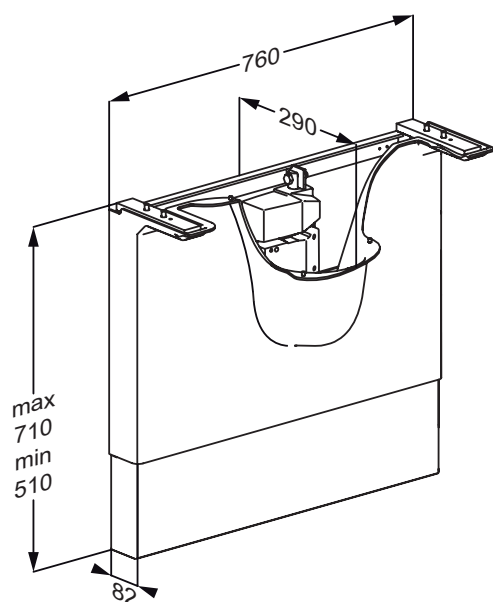
### Mål



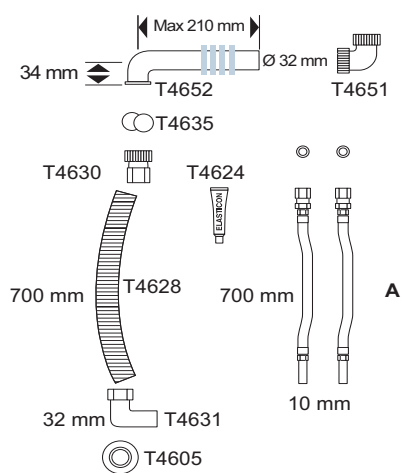
MATRIX Square servant 900mm



MATRIX Square servant 1200mm



Installasjonsinndekning og motor



Fleksibelt vann- og avløpssystem



## Tilbehør (kan dekkes av NAV hjelpemiddelsentral)

### Håndkontroll

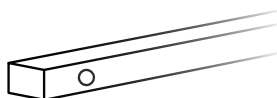
Ved behov kan betjeningsknappene på servanten byttes ut med håndkontrollen. Knappene foran på servanten vil da bli deaktivert.



Artikkelnummer: T4361-N  
Hjelpemiddelnummer: 279522

### Avstandsstykker

Avstandsstykker kan benyttes for å bygge servanten ut fra veggen. Dermed frigjøres det plass til for eksempel vann- og avløpsrør. Leveres i to tykkelser; 30mm og 50mm.



Artikkelnummer 30mm: AS030-N  
Hjelpemiddelnummer 30 mm: 279523

Artikkelnummer 50mm: AS050-N  
Hjelpemiddelnummer 50 mm: 279524

## Tilbehør (dekkes ikke av NAV hjelpemiddelsentral)

### Armatyr

Servantkran med langt, ringformet betjeningsgreip og svingbar tut.



Artikkelnummer: RT622

### Armatyr

Oras Safira armatur. Enkel servantkran med fast tut.



Artikkelnummer: 1010F

### Speil

Speil til fastmontering på vegg over servantheis. Inklusive 4 stk. speilholdere. 1000 x 600 mm.



Artikkelnummer: RT924

# Ekstrem trygghet

## MATRIX Square

MATRIX Square er testet slik at den lever opp til gjeldende normer og standarder. For servantopphegets vedkommende betyr det at opphenget skal kunne bære servantens vekt, samt vekten av en person som støtter seg til servanten eller benytter servanten til å trekke seg opp fra for eksempel en rullestol.

## Testmetode

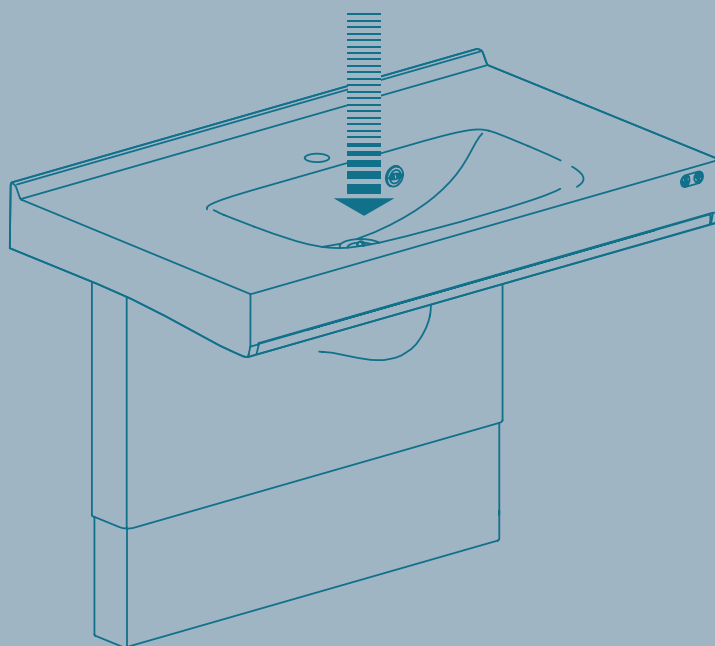
Hverken servant eller servantoppheng er personbærende, og de testmetoder som er foreskrevet avspeiler dette:

ISO 17966 foreskriver at opphenget testes statisk, på servantens fremkant, med 75% av maksimal brukervekt. Det vil si at når maksimalbelastningen på opphenget er 150 kg. og servanten veier 40 kg. så svarer det ifølge ISO 17966 til at en bruker som veier 146 kg. støtter seg til servanten.

Når servanten belastes med 150 kg. belastes hver monteringskrue i veggen med 60 kg.

Servanten er i forbindelse med testing montert etter Pressalits anvisninger. For å simulere den kraftigste belastningen man kan forestille seg er servanten belastet der man i brukssituasjonen typisk vil støtte seg; midt på servantens dybde og i front.

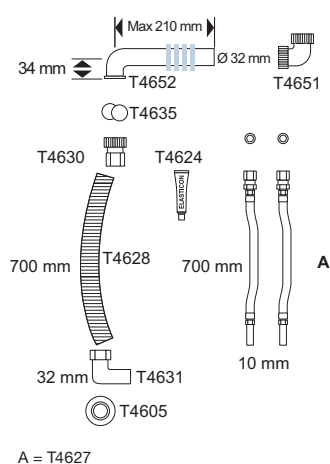
MATRIX servantheis virker som den skal ved belastningene nevnt ovenfor og viser ingen tegn på deformering under testen. Den består derfor alle tester og lever helt opp til de krav som er beskrevet i gjeldene normer.



# Montering og installasjoner

## Fleksibelt vann- og avløpssystem

Fleksibelt vann- og avløpssystem er nødvendig for å kunne justere servantens høyde. For å oppnå full fleksibilitet er det viktig at vanninstallasjoner plasseres riktig slik at de ikke sperrer for bevegelse. Monteringsveiledning følger naturligvis med produktene.

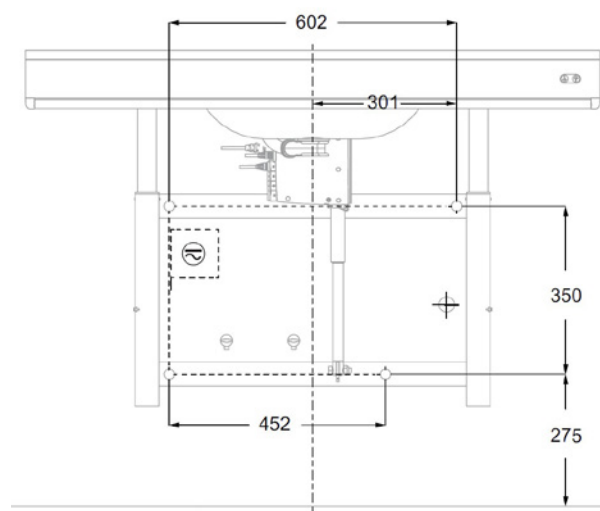


Pressalit Care anbefaler at vann- og avløpstilkoblinger på vegg er 90° vinkler som peker nedover.

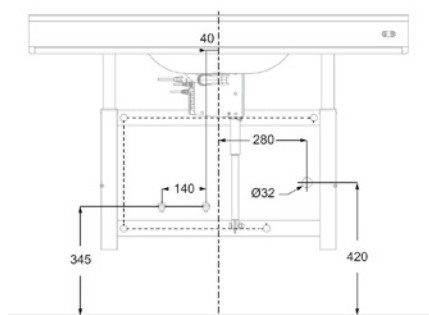
**Artikkelnummer R2065**  
3/8"/700 mm  
VA-godkjent

## Montering

Fullstendig monteringsveiledning følger med produktet.

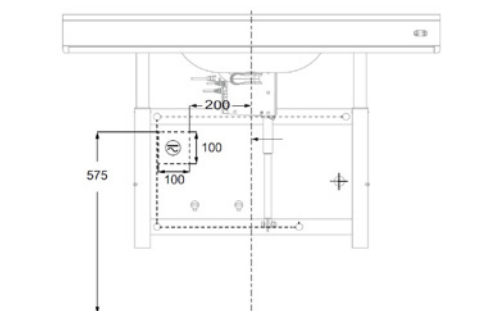


## Plassering vann- og avløpssystem



## Elektrisk installasjon

Styreboksen med innebygget transformator skal tilkobles 230 V. Dette kan gjøres med en våtromsgodkjent stikkontakt eller ved å føre en godkjent ledning gjennom vegg for tilkobling utenfor rommet.



# PRESSALIT®

*Nedsatt funksjonsevne behøver ikke begrense et menneskes utfoldelse. I mer enn 35 år har keep living-filosofien vært styrende for Pressalits utvikling av fleksible løsninger til kjøkken og bad for mennesker med handicap.*

*Pressalit er med sin forskningsbaserte viten ledende innen spesialløsninger til kjøkken og bad, og rådfører i dag kunder over hele verden.*

*Grunnleggende respekt for enkeltmenneske og dets muligheter avspeiler seg også i forhold til samfunnet og omgivelsene virksomheten er en del av. Hos Pressalit er Corporate Social Responsibility (CSR) dypt forankret i virksomhetens strategi og verdier, og utgjør retningslinjene for alle deler av organisasjonen.*

*Pressalit har hovedkontor i Danmark.*

## Leverandør



### Funksjonsutstyr AS

Martin Linges vei 25  
0692 Oslo

Tlf: +47 23 38 00 00

E-post: [firmapost@funksjonsutstyr.no](mailto:firmapost@funksjonsutstyr.no)

Web: [www.funksjonsutstyr.no](http://www.funksjonsutstyr.no)

