

XLT Swing



Få perfekt støtte - forbli aktiv!

Vinner av delkontrakt 3





Invacare **XLT** er den ideelle fastrammestolen til daglig bruk. Stolen er utformet for å gi brukeren god støtte, og mulighet for selvstendighet, mobilitet og en aktiv livsstil. **XLT** kan tilpasses brukerens behov, og det finnes et bredt utvalg av tilbehør.

Perfekt tilpasning

Invacare **XLT** er konstruert med tanke på den enkelte brukers ulike forutsetninger. Rett tilpasset brukerens spesifikke behov, gir **XLT** de beste forutsetninger for å beholde, gjenvinne eller forbedre bevegelsesfrihet såvel som uavhengighet. Med et bredt og lett tilgjengelig sortiment av tilbehør fra Invacare er det mulig å tilpasse stolen uten problem.

Stabilitet, styrke og et aktivt liv

Invacare **XLT** er konstruert i titan, noe som sikrer optimal tilpasning og styrke uten å gå på kompromiss med den lave vekten. De unike egenskapene, det brede utvalget av tilbehør, og flere konfigurasjonsmuligheter, gjør at **XLT** kan gi brukeren en rullestol med maksimal sikkerhet og støtte som er nødvendig i en travel og aktiv hverdag.

Svensk kvalitet

Invacare, i samarbeid med Rea®, har vært kompromissløse i utviklingen av **XLT**. Stolen er utformet og produsert på Reafabrikken i Sverige. Brukeren vil dra fordeler av en sterk tradisjon for kvalitet både fra Invacare og Rea®. Sammen er den ultimate og unike stolen skapt **XLT**

Egenskaper og tilbehør



Utsvingbare benstøtter

Benstøttene kan svinges til side eller inn under stolen for enklere forflytning og ved kjøring i trange omgivelser.




Tippesikring

Tippesikringene kan enkelt svinges inn og ut ved bruk av foten for å gi bedre plass til ledsager.



Drivhjul

Leveres standard med luftdekk og aluminium drivringer. Marathon Plus dekk kan leveres som tilbehør.




Armlen

① Avtagbart armlen med kort armlenspolster, ② Avtagbart armlen med langt armlenspolster, ③ Oppfellbart og avtagbart armlen med langt armlenspolster, ④ Oppfellbart og avtagbart armlen med kort armlenspolster



Svinghjulsgaffel

For stabilitet og bedre kjøreegenskaper.



Dekk

① massive, ② luftfylte, ③ lav profil, ④ høytrykksdekk, ⑤ punkteringsfrie



Svinghjul

① 75 x 24 harde (3"),
② 100 x 27 halv massiv (4"),
③ 125 x 27 halv massiv (5"),

④ 140 x 37 myke (5,5"),
⑤ 150 x 27 halv massiv (6"),
⑥ 150 x 30 myke (6"),

⑦ 150 x 32 luftfylte (6"),
⑧ 180 x 40 luftfylte (7"),
⑨ 180 x 40 myke (7")

Egenskaper og tilbehør



Hoftebelte

Art. nr. 1551066
HMS nr. 138819



Bord inkludert monteringskit

Art. nr. 5206727 Bord S
HMS nr. 08676
Art. nr. 5206725 Bord M
HMS nr. 08678
Art. nr. 5206725 Bord L
HMS nr. 08678



Krykkeholder

Art. nr. 5106390
HMS nr. 9414




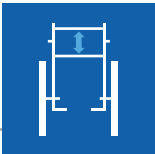



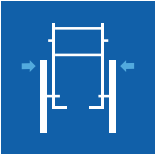








Tramperør


Art. nr. 1493346

Tekniske data

For mer informasjon, se våre brukermanueller eller www.invacare.no

Setebredde  330 - 505 mm trinn på 15 mm	Setedybde  400 / 450 / 500 40 mm justerbar	Setehøyde  390 - 520 mm	Rygg høyde  200 - 490 mm	Lengde kne til hæl  280 - 510 mm	Setevinkel  0 - 14°	Ryggvinkel  ± 10°
Bredde på stol  SB + 200 mm	Total høyde  610 - 1050 mm	Total lengde, inkludert benstøtte  820 - 1230 mm	Total vekt  11.3 kg	Maks brukervekt  135 kg	Transportvekt  6 kg	Crash testet  ISO 7176-19

Rammefarge



* Tilgjengelig som spesialfarge

Trekk

