

# Invacare® | Bora® Extra, Bora® Inne Extra



En middels avansert elektrisk rullestol med motorisert styring for begrenset utendørs og innendørs bruk for voksne

.....  
*Invacare Bora Extra og Bora Inne Extra* har avansert fjæring som gjør stolen komfortabel og stabil å kjøre også utendørs. Den leveres med setetilt på opp til 28° og seteheis som løfter 30 cm. *Invacare Bora* er liten og kompakt, som gir god fremkommelighet innendørs. Setesystemet består av polstrede og formede puter som gir høy sittekomfort.



## Egenskaper Bora



### Seteløfter

Løftehøyde på 30 cm og tilt opp til 28°



### Fjæring

Fjæringen gir god komfort og godt veigrep.



### Kompakt design

Det kompakte designet gjør den enkelt å manøvrere seg både innendørs og utendørs.



### REM550

- LCD-skjerm i farge
  - Menyveiledning
  - Klokke
  - Speilfunksjon
  - Kobling til eksterne brytere
- Invacare art. nr. SP1523444  
HMS art. nr. I67713

## Tekniske data

Flex2 sete	390 - 430, 440 - 480, 490 - 530 mm <sup>1</sup>	430 - 510 mm	470 - 770 mm <sup>4</sup>	560 mm <sup>2</sup>	240 - 310 mm, 260 - 340 <sup>3</sup>	290 - 470 mm <sup>2,3</sup>	0° - 20° / 0° - 28° <sup>4</sup>
Flex2 sete	0° - 20° <sup>4</sup>	590 / 620 mm <sup>4</sup>	980 / 990 mm <sup>4</sup>	1160 mm <sup>7</sup>	82 / 84 <sup>4</sup>	94 kg <sup>7</sup>	130 kg
	40 Amp	1600 mm, 1630 mm <sup>4</sup>	60 mm <sup>4</sup>	18% (10°)	2 x 230 W	30 km <sup>8</sup>	6 / 10 km/t <sup>9</sup>

1/ setepute 355; 405; 455 mm

2/ målt uten setepute / trekk

3/ enkelte benstøtter er forbeholdt spesielle modeller

4/ avhenger av svinghjulstørrelse

5/ 100 mm med kantklatter

6/ ihht ISO 7176-4:2008

7/ avhenger av konfigurasjon

8/ med seteløfter

9/ Bora Inne Extra 6 km/t  
Bora Extra 10 km/t



## Hovedprodukt

Invacare art. nr.	HMS art. nr.	Beskrivelse
I650110	I67630	Bora Extra
I660252	I67633	Bora Inne Extra

### Standard konfigurasjon **Bora Extra**:

- Flex2 setesystem sb 44 cm x sd 43 + 7 cm (sb 44–48 cm), dartex
- Høyderegulerbare og avtagbare armlener
- Regulerbar nakkestøtte
- Hoftebelte
- 5 el-funksjoner: Seteheis, tilt med vektforskyvning, ryggregulering og benstøtter med lengdekompensering
- Styreboks: REM 550 med LCD-skjerm og Swing Away innfestning
- Diameter på hjul: 23 cm svinghjul luft og 32 cm drivhjul luft med hjulskjerm
- Batteri og lader
- Transportfester godkjent for transport av bruker i bil
- LED-lykter foran og bak

### Standard konfigurasjon **Bora Inne Extra**:

- Flex2 setesystem sb 44 cm x sd 43 + 7 cm (sb 44–48 cm), grå plysj
- Høyderegulerbare og avtagbare armlener
- Regulerbar nakkestøtte
- Hoftebelte
- 3 el-funksjoner: Seteheis, tilt med vektforskyvning og ryggregulering
- Styreboks: REM 550 med LCD-skjerm og Swing Away innfestning
- Diameter på hjul: 23 cm svinghjul punkteringsfrie og 32 cm drivhjul luft
- Batteri og lader
- Transportfester godkjent for transport av bruker i bil

## Tilbehørsguide

Middels avansert elektrisk rullestol med motorisert styring for begrenset utendørs og innendørs bruk for voksne

Invacare® **Bora Extra**

Invacare® **Bora Inne Extra**

Kryss av for alternativ

◆ = Standard begge varianter

◆ = Standard kun Bora Inne Extra

◆ = Standard kun Bora Extra

Vi tar forbehold om trykkfeil

### Setetype

#### Ryggpute

Beskrivelse		Størrelse	HMS nr.	Lev. art. nr.
Flex ryggpute, grått trekk	<input type="checkbox"/>	sb38	168792	1444339
	<input checked="" type="checkbox"/>	sb43	029431	1435798
	<input type="checkbox"/>	sb48	029432	1444340
	<input type="checkbox"/>	sb53	029432	1444341



Laguna ryggpute Sort trekk med oransje søm.	<input type="checkbox"/>	sb38	173546	SPI529538
	<input type="checkbox"/>	sb43	173547	SPI529539
	<input type="checkbox"/>	sb48	173548	SPI529540
	<input type="checkbox"/>	sb53	173549	SPI529545



Laguna ryggpute med dartex-stoff Dartex-stoffet er vanntett og inkontinenssikkert.	<input type="checkbox"/>	sb38	021526	1427118
	<input checked="" type="checkbox"/>	sb43	026848	1427119
	<input type="checkbox"/>	sb48	026849	1427120
	<input type="checkbox"/>	sb53	026909	1427121



Passad2 ryggpute Passad2 gir støtte rundt skuldrene og i korsryggen. Sort plysjtrekk.	<input type="checkbox"/>	sb44	137909	1429271-TR35
	<input type="checkbox"/>	sb48	029438	1424647-TR35
	<input type="checkbox"/>	sb52	029439	1424649-TR35
	<input type="checkbox"/>	sb58	029440	1429278-TR35



Mistral2 ryggpute Mistral2 har ekstra store og stabile sidestøtter, og gir punktstøtte i hofteområdet. Mistral2 har sort plysjtrekk.	<input type="checkbox"/>	sb40	029435	1424651-TR35
	<input type="checkbox"/>	sb46	029436	1424652-TR35
	<input type="checkbox"/>	sb52	186290	1424653-TR35



Multi-regulerbare velcrobånd Ryggen formes individuelt og justeres i høyden og i bredden. Kan monteres med ryggtrekk eller ryggpute.	<input type="checkbox"/>	sb39	122392	SPI526897
	<input type="checkbox"/>	sb44	122392	SPI526898
	<input type="checkbox"/>	sb49	122392	SPI526899



Uten ryggpute (sett kryss)



## Setepute

### Beskrivelse

Setepute Flex

En tykkere pute. Grått trekk. Standard på Bora Inne Extra.

Størrelse	HMS nr.	Lev. art. nr.
<input type="checkbox"/> sb38		1508054
<input checked="" type="checkbox"/> sb43	159589	1508056
<input type="checkbox"/> sb48	159591	1508058



Flo-tech setepute

Flo-tech setepute i latexskum skåret i lave profiler. Følger kroppens former og gir dermed god trykkavlastning.

<input type="checkbox"/> sb38 sd41	175521	SP1525250-0232
<input type="checkbox"/> sb38 sd46	175522	SP1525252-0232
<input type="checkbox"/> sb38 sd51	175523	SP1525253-0232
<input type="checkbox"/> sb43 sd41	175524	SP1525254-0232
<input type="checkbox"/> sb43 sd46	175525	SP1525255-0232
<input checked="" type="checkbox"/> sb43 sd51	175526	SP1525256-0232
<input type="checkbox"/> sb48 sd41	175527	SP1525257-0232
<input type="checkbox"/> sb48 sd46	175528	SP1525258-0232
<input type="checkbox"/> sb48 sd51	175529	SP1525259-0232
<input type="checkbox"/> sb53 sd43	175530	SP1525260-0232
<input type="checkbox"/> sb53 sd46	175531	SP1525261-0232
<input type="checkbox"/> sb53 sd51	175532	SP1525262-0232



Flo-tech setepute, sort trekk.

<input type="checkbox"/> sb38 sd41	175533	SPFLB15/16
<input type="checkbox"/> sb38 sd46	175534	SPFLB15/18
<input type="checkbox"/> sb38 sd51	175535	SPFLB15/20
<input type="checkbox"/> sb43 sd41	175536	SPFLB17/16
<input type="checkbox"/> sb43 sd46	175537	SPFLB17/18
<input type="checkbox"/> sb43 sd51	175538	SPFLB17/20
<input type="checkbox"/> sb48 sd41	175539	SPFLB19/16
<input type="checkbox"/> sb48 sd46	175540	SPFLB19/18
<input type="checkbox"/> sb48 sd51	175541	SPFLB19/20
<input type="checkbox"/> sb53 sd43	175542	SPFCB21/17
<input type="checkbox"/> sb53 sd46	175543	SPFCB21/18
<input type="checkbox"/> sb53 sd51	175544	SPFCB21/20



Flo-tech setepute, sort trekk med oransje søm.

<input type="checkbox"/> sb38 sd41	173534	SP1529546
<input type="checkbox"/> sb38 sd46	173535	SP1529547
<input type="checkbox"/> sb38 sd51	173536	SP1529548
<input type="checkbox"/> sb43 sd41	173537	SP1529549
<input type="checkbox"/> sb43 sd46	173538	SP1529550
<input type="checkbox"/> sb43 sd51	173539	SP1529551
<input type="checkbox"/> sb48 sd41	173540	SP1529552
<input type="checkbox"/> sb48 sd46	173541	SP1529553
<input type="checkbox"/> sb48 sd51	173542	SP1529554
<input type="checkbox"/> sb53 sd43	173543	SP1529555
<input type="checkbox"/> sb53 sd46	173544	SP1529556
<input type="checkbox"/> sb53 sd51	173545	SP1529570



Arne Jensen setepute

Arne Jensen setepute, negativ.

Puten har negativ helning (lavere front) og er formet for å holde bena på plass.

Størrelse	HMS nr.	Lev. art. nr.
<input type="checkbox"/> sb38 sd40	194086	1570582
<input type="checkbox"/> sb38 sd45	194089	1570583
<input type="checkbox"/> sb40 sd50	194092	1570584
<input type="checkbox"/> sb40 sd55	194095	1570685
<input type="checkbox"/> sb45 sd50	194098	1570694
<input type="checkbox"/> sb45 sd55	194101	1570695
<input type="checkbox"/> sb50 sd50	194104	1570696
<input type="checkbox"/> sb50 sd55	194107	1570717
<input type="checkbox"/> sb55 sd50	194110	1570718
<input type="checkbox"/> sb55 sd55	194113	1570719




Arne Jensen setepute, positiv

Puten har positiv helning (høyere front) og er formet for å holde bena på plass.

<input type="checkbox"/> sb38 sd40	194088	1570720
<input type="checkbox"/> sb38 sd45	194091	1570721
<input type="checkbox"/> sb40 sd50	194094	1570722
<input type="checkbox"/> sb40 sd55	194097	1570723
<input type="checkbox"/> sb45 sd50	194100	1570724

Se illustrasjon neste side

## Seteputer fortsetter fra forrige side

	Størrelse	HMS nr.	Lev. art. nr.	
Arne Jensen setepute	<input type="checkbox"/> sb45 sd55	194103	1570725	
	<input type="checkbox"/> sb50 sd50	194106	1570726	
	<input type="checkbox"/> sb50 sd55	194109	1570727	
	<input type="checkbox"/> sb55 sd50	194112	1570777	
	<input type="checkbox"/> sb55 sd55	194115	1570859	

Arne Jensen setepute paraplegi  
*Puten har positiv helning (høyere front) med ekstra uthulning til hvert lår (abduksjonsfront).*

<input type="checkbox"/> sb38 sd40	194087	1570871
<input type="checkbox"/> sb38 sd45	194090	1570872
<input type="checkbox"/> sb40 sd50	194093	1570873
<input type="checkbox"/> sb40 sd55	194096	1570874
<input type="checkbox"/> sb45 sd50	194099	1570875
<input type="checkbox"/> sb45 sd55	194102	1570935
<input type="checkbox"/> sb50 sd50	194105	1570956
<input type="checkbox"/> sb50 sd55	194108	1570957
<input type="checkbox"/> sb55 sd50	194111	1570958
<input type="checkbox"/> sb55 sd55	194114	1571000






### Uten setepute

Velg ønsket setebredde	<input type="checkbox"/> 39–43
	<input type="checkbox"/> 44–48
	<input type="checkbox"/> 49–53




Velg ønsket setedybde	<input type="checkbox"/> 43 + 8
	<input type="checkbox"/> 48 + 7

## Armlener

Beskrivelse	Størrelse	HMS nr.	Lev. art. nr.	
Faste høyre uten polster	◆ 32,5 cm		SP1556925	
Faste venstre uten polster	◆ 32,5 cm		SP1556920	
Oppfellbare, høyre	<input type="checkbox"/>	167647	SP1536035	
Oppfellbare, venstre	<input type="checkbox"/>	167648	SP1536036	
Oppfellbare lange, høyre	<input type="checkbox"/>	166857	SP1536099	
Oppfellbare lange, venstre	<input type="checkbox"/>	166858	SP1536100	
Fester for oppfellbare armlener	<input type="checkbox"/> sb39		SP1548568	
	<input type="checkbox"/> sb44		SP1548569	
	<input type="checkbox"/> sb49		SP1548631	
Deksel feste	<input type="checkbox"/> alle		SP1550410	
Klesbeskytter oppfellb. armlener, kpl høyre	<input type="checkbox"/>		SP1549094	
Klesbeskytter oppfellb. armlener, kpl venstre	<input type="checkbox"/>		SP1549095	

## Tilbehør

### Armlenspolster

Beskrivelse	Størrelse	HMS nr.	Lev. art. nr.	
Armlenspolster, høyre	◆ 32,5 cm	175510	SP1449043	
Armlenspolster, venstre	◆ 32,5 cm	175511	SP1443004	
Armlenspolster, lange høyre	<input type="checkbox"/> (+5 cm)	174996	SP1528845	
Armlenspolster, lange venstre	<input type="checkbox"/> (+5 cm)	174997	SP1528846	
Armlenspolster Hemi, høyre	<input type="checkbox"/>		SP1527075	
Armlenspolster Hemi, venstre	<input type="checkbox"/>		SP1527076	
Med albustøtte høyre	<input type="checkbox"/> 30 cm	194072	20197	
Med albustøtte venstre	<input type="checkbox"/> 30 cm	194073	20198	
Med albustøtte høyre	<input type="checkbox"/> 35 cm	194074	20199	
Med albustøtte venstre	<input type="checkbox"/> 35 cm	194075	20200	
Med albustøtte høyre	<input type="checkbox"/> 40 cm	194076	20201	
Med albustøtte venstre	<input type="checkbox"/> 40 cm	194077	20202	

**Fortsetter fra forrige side**

Beskrivelse	Størrelse	HMS nr.	Lev. art. nr.
Skålformet høyre	<input type="checkbox"/> 35 cm	194080	20203
Skålformet venstre	<input type="checkbox"/> 35 cm	194081	20204
Skålformet høyre	<input type="checkbox"/> 40 cm	194082	20205
Skålformet venstre	<input type="checkbox"/> 40 cm	194083	20206
Uten armlener (sett kryss)	<input type="checkbox"/>		

**Nakkestøtter og sidestøtter**

Beskrivelse	Størrelse	HMS nr.	Lev. art. nr.
Nakkestøtte, sidejusterbar <i>Dybde- vinkel- høyde- og sideveis justerbar. Standard prisforhandlet variant.</i>	◆	167663	SP1530119
Nakkestøtte med kinnstøtte <i>Samme monteringsbeslag som standard. I tillegg gir hodestøtteputen ekstra støtte til den passive bruker.</i>	<input type="checkbox"/>	029463	1446560
Nakkestøtte, enkel	<input type="checkbox"/>	029464	1508848
Sidestøtte, fast (par med feste)	<input type="checkbox"/>	194127	SP1530116
Sidestøtte utsvingbar (par med feste)	<input type="checkbox"/>	194128	SP1530117
Kjørebøyle Flex	◆ sb39 sb44 sb49		SP1526957 SP1526958 SP1526959

**Lårstøttetilbehør**

Beskrivelse	Størrelse	HMS nr.	Lev. art. nr.
Lårstøttebeslag uten pute høyre	<input type="checkbox"/>	175495	20359
Lårstøttebeslag uten pute venstre	<input type="checkbox"/>	175496	20360
Lårstøttepute, kort høyre	<input type="checkbox"/> 20 cm	175512	20362
Lårstøttepute, kort venstre	<input type="checkbox"/> 20 cm	175513	20363
Lårstøttepute, lang høyre	<input type="checkbox"/> 24 cm	175514	20365
Lårstøttepute, lang venstre	<input type="checkbox"/> 24 cm	175515	20366

**Benstøtter**

Beskrivelse	HMS nr.	Lev. art. nr.
<b>Benstøtteoverdel</b>		
Manuelle benstøtter, høyre	◆ 174994	SP1449346
Manuelle benstøtter, venstre	◆ 174995	SP1449347
Elektrisk justerbare benstøtter, høyre	◆ 194022	SP1449408
Elektrisk justerbare benstøtter, venstre	◆ 194023	SP1449407



**Benstøtter fortsetter fra forrige side****Beskrivelse**

Sentermontert benstøtte 2 motorer

**HMS nr.**

170355

**Lev. art. nr.**

1488898

**Fotplater****Beskrivelse**

Fotplate dybde- og vinkelregulerbar, høyre

**Størrelse****HMS nr.**

184520

**Lev. art. nr.**

SPI419345

Fotplate dybde- og vinkelregulerbar, venstre



184521

SPI419344



Hel fotplate



194044

SPI423156

Hel fotplate, stor



Setebredde 53

194043

SPI533540

**Styrebokser og alternative styringer****Styrebokser****Beskrivelse**

DX-REM550

**HMS nr.**

167713

**Lev. art. nr.**

SPI523444



DX-REM34 «Dolphin»



022403

DX-REM34



DX-REMG90A



194131

1504720



DX-REMG91S



167731

DX-REMG91S



DX-REM41 «Bordstyring»



018531

SPI527930



Utsvingbart feste til styreboks, høyre



175547

SPI496248

Utsvingbart feste til styreboks, venstre



175548

SPI496249

**Alternative styringer**

Styreboks DX-RJM-HD



018535

DX-RJM-HD

*Tilleggsboks, tåler kraftig bruk*

Styreboks DX-RJM



018534

DX-RJM

*Ekstern joystick i tillegg til hovedstyreboks*

Ledsager-styreboks



143462

DX-ACU1-AS



Ledsagerstyring «Forus»



066432

1423651

*Se oppsettsguide i ACS2-brosjyre for hvilke deler som behøves (side 56)*

**Alternative styringer fortsetter fra forrige side**

Beskrivelse		HMS nr.	Lev. art. nr.
Feste Dx-Rem4I på Forus ledsagerstyring	<input type="checkbox"/>	066436	51824
Feste ledsagersyring Forus på kjørebøyle	<input type="checkbox"/>	066437	1423650
Intuitiv ledsagerstyring Acs	<input type="checkbox"/>	164780	SP1509875
Feste intuitiv ledsagerstyring på kjørebøyle	<input type="checkbox"/>	167717	SP1521488

**Tilbehør styringer**

Beskrivelse	Størrelse	HMS nr.	Lev. art. nr.
Håndkontroll til el. funksjonersjoner	<input type="checkbox"/>	018530	DX-ARC5-AS
Ekstern ladekontakt	<input type="checkbox"/>	159441	DX-ACC3
Modul for bryterstyring av stol	<input type="checkbox"/>	167726	DX-ACC4b
Bryter Wafer Switch	<input type="checkbox"/>	143476	SWTA5018
Bryterboks individuell	<input type="checkbox"/>		1546163
G-trac Gyro se brosjyre side 60	<input type="checkbox"/>	166855	1660450
Feste for REM4I på kjørebøyle bak	<input type="checkbox"/>	187746	1546162
Joystick-forlenger	<input type="checkbox"/>	167741	GJS0055
Busskabel 30 cm	<input type="checkbox"/> 30 cm	159443	GSM63003
Busskabel 2 m	<input type="checkbox"/> 2 m	067649	GSM63020
Forgrening busskabel Dx-Skt-4X	<input type="checkbox"/>	067615	SP1537967
Modul for bryterstyring av funksjoner	<input type="checkbox"/>	167724	DX-5SW
Sug og blås styreenhet	<input type="checkbox"/>	018539	DX-SNP
Sug og blås festekit	<input type="checkbox"/>	167755	GSM9977
Munnstykke sug og blås	<input type="checkbox"/>	167756	SW932662
iPortal iPortal – kontroller din iDevice med stolens joystick	<input type="checkbox"/>	194058	DJ-BTINT-ACC
iPortal med bluetooth-styring av PC-mus iPortal – kontroller din iDevice og din PC-mus med stolens joystick	<input type="checkbox"/>	194059	DJ-BTINT-HID-ACC
Holder til iPhone	<input type="checkbox"/> 33 cm <input type="checkbox"/> 44 cm	194055 194056	DJ-GNKS-IPH DJ-GNKL-IPH



Se egen brosjyre

Se egen brosjyre (side 62)



**Fortsetter fra forrige side****Beskrivelse HMS nr. Lev. art. nr.****Grep til styringer**

Skumball	<input type="checkbox"/>	167745	GJS26826
T-Grep	<input type="checkbox"/>	167735	GJS0022
Rundt t-grep	<input type="checkbox"/>	167738	GJS0033
Flat t-plate	<input type="checkbox"/>	167740	GJS0044
Fingergrep	<input type="checkbox"/>	167742	GJS0066
Hakeskål	<input type="checkbox"/>	167744	GJS26819
Joystick golfkule	<input type="checkbox"/>	167746	GJS9983

Se illustrasjon i figuren under



Skumball



T-grep



Rundt t-grep



Flat t-plate



Fingergrep



Hakeskål



Joystick golfkule

Mikrobryter svart	<input type="checkbox"/>	167757	SWLA70M
Mikrobryter blå	<input type="checkbox"/>	167758	SWLA70MB
Mikrobryter grønn	<input type="checkbox"/>	167759	SWLA70MG
Mikrobryter rød	<input type="checkbox"/>	022412	SWLA70MR
Mikrobryter gul	<input type="checkbox"/>	167760	SWLA70MY



Buddy Button rød	<input type="checkbox"/>	022411	SWTA5710
Buddy Button grønn	<input type="checkbox"/>	143464	SWTA5720
Buddy Button lilla	<input type="checkbox"/>	167762	SWTA5730
Buddy Button rosa	<input type="checkbox"/>	167763	SWTA5740
Buddy Button gul	<input type="checkbox"/>	167764	SWTA5750
Buddy Button blå	<input type="checkbox"/>	167765	SWTA5760

**Understell****Hjul****Beskrivelse Størrelse HMS nr. Lev. art. nr.****Svinghjul**

Luftfylte 230 - 60	<input checked="" type="checkbox"/>	23 cm diameter	194137	1483962
Kompakte, Bora Extra 230 - 60	<input type="checkbox"/>	23 cm diameter	194136	SPI478768
Kompakte, Bora Extra Inne 200 - 45	<input checked="" type="checkbox"/>	23 cm diameter	194135	1418196

**Drivhjul**

Luftfylte 12.5 - 2.25, grå	<input checked="" type="checkbox"/>	34 cm diameter	194134	SPI544265
Kompakte 12.5 - 2.25, grå	<input type="checkbox"/>	34 cm diameter	174509	SPI544263

**Diverse tilbehør****Beskrivelse HMS nr. Lev. art. nr.**

Ryggsekk Alfsnes	<input type="checkbox"/>	175546	Z176015A
------------------	--------------------------	--------	----------





Armlensveske, sort med feste	<input type="checkbox"/>	066415	SPI430416
------------------------------	--------------------------	--------	-----------




Bagasjestativ	<input type="checkbox"/>	194021	SPI551619
---------------	--------------------------	--------	-----------



**Diverse tilbehør fortsetter fra forrige side**

Beskrivelse		HMS nr.	Lev. art. nr.	
Feste til bagasjestativ	<input type="checkbox"/>	194040	SPI556243	
Rullebelte	<input type="checkbox"/>	192286	20999	
Presenning	<input type="checkbox"/>	167692	SPI518240	
Kantklatrer	<input type="checkbox"/>	194060	SPI527146	
Speil	<input type="checkbox"/>	066416	SPI422955	
Feste til speil	<input type="checkbox"/>	066417	SPI423435	
Krykkeholder komplett, høyre	<input type="checkbox"/>	167706	SPI531230	
Krykkeholder komplett, venstre	<input type="checkbox"/>	167707	SPI528488	

**Bord**

Beskrivelse	Størrelse	HMS nr.	Lev. art. nr.	
Bord 54 cm uten utsparring	<input type="checkbox"/> sb33 til 43	194026	SPI535050	
Bord 62 cm uten utsparring	<input type="checkbox"/> sb38 til 48	194029	SPI535010	
Bord 66 cm uten utsparring	<input type="checkbox"/> sb44 til 53	194032	SPI535011	
Bord 54 cm utsparring joystick venstre	<input type="checkbox"/> sb33 til 43	194025	SPI535009	
Bord 62 cm utsparring joystick venstre	<input type="checkbox"/> sb38 til 48	194028	SPI534974	
Bord 66 cm utsparring joystick venstre	<input type="checkbox"/> sb44 til 53	194031	SPI534975	
Bord 54 cm utsparring joystick høyre	<input type="checkbox"/> sb33 til 43	194024	SPI535051	
Bord 62 cm utsparring joystick høyre	<input type="checkbox"/> sb38 til 48	194027	SPI535012	
Bord 66 cm utsparring joystick høyre	<input type="checkbox"/> sb44 til 53	194030	SPI535049	
Feste brakett alle bord	<input type="checkbox"/> Alle	066402	SPZ177011	
Festekit alle bord	<input type="checkbox"/> Alle	194042	Z177025	