



MEMOday

Brukerveiledning

Art. nr: 508280

NO 1.0



ABILIA

Innholdsfortegnelse

Innledning	3
Om MEMOday	3
Tiltentkt bruksformål	3
Om dette dokumentet	3
Oversikt over MEMOday	3
Kom i gang med MEMOday	4
Plassere MEMOday i boligen	4
Start MEMOday	4
Sett opp MEMOday	4
Bruk MEMOday	4
Tidsintervaller	5
Tilpass MEMOday	5
Gå til Av/på-menyen	5
Still inn språk	5
Still inn volumet og andre innstillinger for talestøtte	6
Velg land	6
Still inn klokkeslett og dato	6
Still inn display informasjon	6
Vedlikehold	6
Oppbevaring og kassering	6
Viktig informasjon	7
Produktspesifikasjoner	7

Innledning

Om MEMOday

MEMOday minner deg på hvilken dag og klokkeslett det er. På en tydelig skjerm vises klokkeslett, ukedag, dato samt hvilken del av døgnet det er. Man kan også få teksten lest opp. Ved å vise om det er natt eller dag, kan MEMOday hindre at brukeren ved en misforståelse ringer slektninger eller går ut midt på natten. MEMOday bør plasseres på en sentral plass i hjemmet. MEMOday kan enkelt tilpasses brukerens behov.

Tiltenkt bruksformål

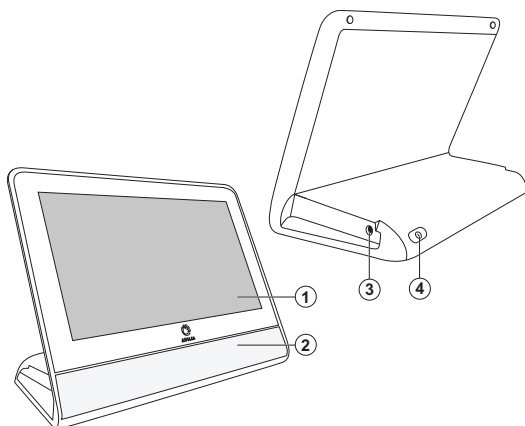
MEMOday er en enkel kalenderklokke som er ment å støtte personer som mangler tidsorientering og minne.

Dette produktet er ment for bruk innendørs i boligmiljø.

Om dette dokumentet

Denne brukerveiledningen er ment for støttepersoner. I dette dokumentet lærer du hvordan du konfigurerer MEMOday og endrer innstillinger etter brukerens behov.

Oversikt over MEMOday



1. Trykkeskjerm
2. Høytaler
3. Strømkontakt
4. Av/på-knapp

Medfølgende deler

- MEMOday
- Strømadapter

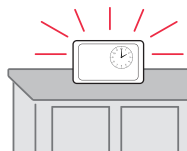
Medfølgende dokumenter

- Brukerveiledning (dette dokumentet)

Kom i gang med MEMOday

Plassere MEMOday i boligen

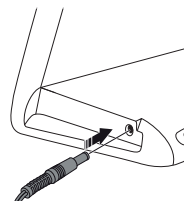
Bestem hvor i boligen MEMOday skal plasseres. Det bør være et sted der det er lett å legge merke til den, for eksempel på kjøkkenbenken. Pass på at lys fra lamper og vinduer ikke reflekteres i skjermen.



Start MEMOday

⚠ ADVARSEL: *Bruk bare den strømadapteren som følger med MEMOday.*

Koble kontakten til MEMOday (se bilde) og koble strømadapteren til et strømuttak.



Sett opp MEMOday

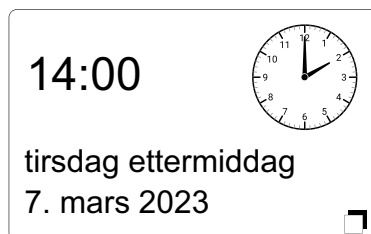
Når MEMOday starter for første gang, vises en guide for innstilling av ønsket språk, dato og klokkeslett. Hvis du vil, kan du også angi hvilken informasjon som skal vises på skjermen, men det kan også gjøres senere.

For mer informasjon, se *Tilpass MEMOday* på side 5.

Bruk MEMOday

- Se dagens dato og klokkeslett på skjermen.
- Trykk på skjermen for å høre den viste informasjonen.
Dette er bare tilgjengelig når det valgte språket ditt har talestøtte og talestøtte er aktivert.

- Trykk på for å endre bakgrunnsfargen fra lys til mørk eller mørk til lys.
Dette er bare tilgjengelig når Skift farge er aktivert i innstillingene.



Tidsintervaller

MEMOday viser hvilken del på døgnet det er med tekst. Om natten reduseres lysstyrken på skjermen automatisk.

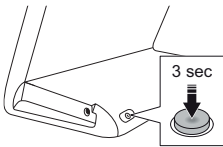
Tidsintervallene for dette er forhåndsprogrammert som følgende:

- Morgen: 06:00–09:00
- Formiddag: 09:00–12:00
- Ettermiddag: 12:00–18:00
- Kveld: 18:00–23:00
- Natt: 23:00–06:00

Tilpass MEMOday

Gå til Av/på-menyen

Av/på-menyen gir tilgang til innstillingene og for å slå av MEMOday.



1. Trykk og hold inne strømknappen.







2. Av/på-menyen åpnes.

For å endre innstillingene, trykk .

Du ser nå en veiledning der du kan angi en sekvens innstillinger. Disse innstillingene er beskrevet i de følgende avsnittene.

Bruk pilene for å navigere i sekvensen til innstillingen du vil endre.

Still inn språk

- Språk merket med  har talestøtte.
- Trykk på  for å aktivere eller deaktivere talestøtte.
 -  er talestøtte aktivert.
 -  er talestøtte deaktivert.

Still inn volumet og andre innstillinger for talestøtte

 **MERK:** Dette er bare tilgjengelig for språk der talestøtte er aktivert.

- Still inn volum og talehastighet for talestøtte.
- Velg om alle elementene skal leses opp eller bare det valgte elementet.

Velg land


Velg landet der brukeren bruker MEMOday. Dette bestemmer håndteringen av sommertid.

Still inn klokkeslett og dato

Angi tid, år, måned og dag med pilene.

Still inn display informasjon

Velg hvilken informasjon som skal vises på skjermen.

 **TIPS:** Når du reduserer informasjon på skjermen, blir MEMOday enda enklere og tydeligere.


Vedlikehold

 **ADVARSEL:** MEMOday må ikke senkes i vann.

Rengjør MEMOday med en lett fuktet klut med mildt rengjøringsmiddel. Ikke bruk sterke løsemidler til rengjøring.

Oppbevaring og kassering

Oppbevar produktet innendørs i romtemperatur. Må ikke oppbevares i fuktige omgivelser.

Slå av MEMOday helt før oppbevaring: gå til Av/på-menyen og trykk på . Hvis batteriet går tomt tilbakestilles tidsinnstillingene for MEMOday og må gjøres på nytt.



Produktet inneholder elektriske komponenter som skal resirkuleres. Kasser produktet på et egnet sted.

Viktig informasjon

Før du tar i bruk produktet, må du lese og sørge for å forstå innholdet i denne bruksanvisningen.

Sikkerhetsinstruksjoner som må leses før du tar i bruk MEMOday



Les følgende advarsler før du tar i bruk produktet.

- Bruk bare den originale strømadapteren som følger med MEMOday.
- MEMOday må ikke senkes i vann.

Alvorlige hendelser

Dersom det oppstår en alvorlig uønsket hendelse i tilknytning til produktet, skal dette rapporteres til produsenten og nasjonale myndigheter. En uønsket hendelse anses som alvorlig dersom den direkte eller indirekte kan ha ført til eller kan føre til dødsfall hos en pasient, bruker eller annen person, til midlertidig eller permanent alvorlig svekkelse av personer, brukerens eller andres helsetilstand eller til en alvorlig trussel mot folkehelsen.

Samsvar med kravene til medisinskteknisk utstyr

MEMOday markedsføres som et teknisk hjelpemiddel for personer med funksjonshemninger – og det oppfyller alle nødvendige krav, forskrifter og direktiver for medisinsk utstyr.

Produktansvar

Produktet er utviklet og risikovurdert i henhold til ISO 14971. Bruksanvisningen og de tekniske spesifikasjonene er utformet i samsvar med sikkerhetsvurderingen i risikoanalysen. Bruk alltid produktet sikkert. Abilia AB tar ikke ansvar for konsekvenser av feil bruk eller installasjon av produktet. Enhver form for manipulering av produktet ugyldiggjør garantien og vil medføre at produsenten fraskriver seg ethvert ansvar. Estimert levetid for produktet gjelder når det brukes i samsvar med relevante bruks- og vedlikeholdsinstruksjoner.

Produktspesifikasjoner

Mål H x B x D:	140 x 185 x 95 mm
Vekt:	0.35 kg
Batteri:	Innebygd, oppladbart litium-ion, 3,7 V
Strømadapter:	5.0 V, 2000 mA (senter positiv).
Skjerm:	7 "
Anslått levetid:	5 år

