

Brukerveiledning

Dusj- og toalettstol M2el tipp bred 200 og 300kg

Designet for bruk ved bading/dusjing og toalettbesøk



LAD STOLEN ETTER BRUK.

NÅR STOLEN SKAL LADES, SETTES LADEKONTATEN I STOLEN FØR STØPSELET SETTES I STIKKONTAKTEN.

NÅR BATTERIET LADES FOR FØRSTE GANG BØR DET LADES I 24 TIMER.


NÅR DET KOMMER EN PIPE-LYD SKAL MAN LADE BATTERIET. BATTERIET KAN SKADES VED FULLSTENDIG UTLADING.

HVIS BATTERIET ER UTLADET KAN MAN IKKE KJØRE MOTOREN VED Å SETTE LADEREN I STOL OG STIKKONTAKT. EN FULL OPPLADING TAR CA. 8 TIMER.


HVIS DIODEN PÅ LADEREN LYSER GRØNT NÅR DEN TILKOBLES, ER DET NOE GALT MED BATTERIET ELLER SIKRINGEN, SOM SÅ SKAL SKIFTES.

LAD IKKE STOLEN MENS DEN BEFINNER SEG I OMRÅDER MED VANN.


BRUK IKKE ELEKTRISKE FUNKSJONER PÅ STOLEN NÅR DEN SPYLES MED VANN.



Armlenet vippes opp ved å trekke ut utløserknappen og løfte armlenet opp.




Lås alle fire hjulene når stolen er i bruk til dusj eller toalettbesøk. Det høyre framhjul (mørk grå) har retningssperre som gjør kjøring lettere




Ryggen åpnes ved å trykke inn på begge sider av spennen og trekke denne fra hverandre.

Viktig!

Vaskes på maks. 80 grader.




Dybden på ryggen justeres ved å slakke eller stramme selen som vist på bildet.



Leggstøtte

Leggstøtten er festet- og blir regulert med borrelåsen på baksiden.


Viktig! Vaskes på maks. 80 grader.




Høyden til benstøtten reguleres ved hjelp av klips. For ekstra plass ved inn/utstigning kan benstøttene svinges sideveis ved å løfte benstøtten. Fotplatene kan vippes opp.



Bekkenet skyves inn fra baksiden av stolen.



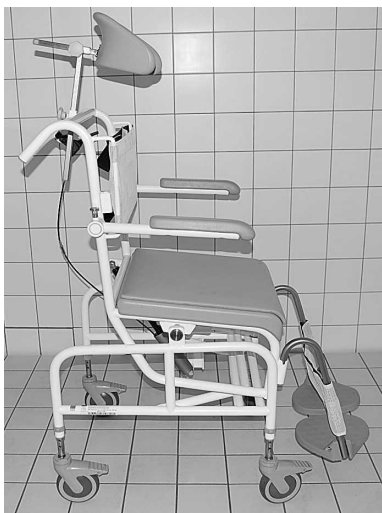
Sidestøttene monteres i firkanttrørene på ryggen. Dybden justeres ved å løsne fingerskruen og stramme den igjen når dybden er riktig. Puten kan vendes i feste for å endre dennes plassering.



Høyden på nakkestøtten reguleres ved å løsne fingerskruen og stramme den ved ønsket høyde.



Høyde og dybde på nakkestøtten reguleres ved å løsne de to fingerskruene og stramme dem når nakkestøtten er i riktige posisjon.



NB!

Når stolen brukes med negativ tilt vil det være økt risiko for at bruker vil kunne falle forover.



Stolen tiltes ved å trykke på OPP eller NED knappen på håndbetjeningen. Dersom bruker ikke kan holde i armlen legges hendene i fanget slik at de ikke kan komme i klem når stolen tiltes.

NB!

Må ikke benyttes i klorholdige miljøer som f.eks i svømmehaller.

Garanti

2 års garanti mot fabrikasjonsfeil.

Rammebrudd garanti.

Vi yter 5 års garanti imot rammebrudd på M2-dusj- og toalettstoler.

Garantien gjelder ved fabrikasjons- eller materialfeil og under forutsetning av normalt bruk. Vi gjør oppmerksom på at alminnelig slitasje ikke er dekket av garantien.

Rengjøring:

Produktet kan rengjøres med alminnelige rengjøringsmidler uten slipemiddel. Etter rengjøringen skal produktet skylles og tørkes. Produktet kan tåle rengjøring opp til 85° C i 3 minutter.



For å unngå at stolen triller under forflytning må alle fire hjulene låses.

NB!

Hvis det er en glatt overflate, er det fortsatt en risiko for at rullestolen skli.



Varodd

Velferdsteknologi



Miljøfyrtårn®

Rigedalen 41 • 4626 Kristiansand • Postboks 8343 • N-4676 Kristiansand
+ 47 38 14 48 00 • hjelpemidler@varodd.no • Org. nr. 919 571 039
www.varodd.no



HMN since 1934

Midtager 22 - 2605 - Brøndby - Danmark

Tlf.: +45 4396 2400 - E-mail: info@hmn.dk - Web: www.hmn.dk