



Spisehjelpemiddelet **obi**



VIKTIG

Ved bruk av elektriske produkter, spesielt når barn er til stede, bør grunnleggende sikkerhetsregler alltid følges, inkludert følgende:

For å redusere risikoen for elektrisk støt, brannskader og skade:

- Ikke bruk mens du bader.
- Ikke plasser eller oppbevar Obi der den kan falle i et kar eller en vask.
- Ikke plasser Obi i eller slipp i vann, annen væske eller snø. Obi er vannbestandig bare til (IP21)
- Kontroller ladekabelen for skader før hver bruk.

ADVARSEL:

For å redusere risikoen for brannskader, elektriske støt, brann eller skade på personer:

Knyttet til ladekabel (AC adapter):

- Bruk aldri Obi: hvis den har ødelagte ledninger eller pluggen; hvis den ikke fungerer; hvis den har blitt skadet eller falt i vann. Returner produktet til et servicesenter for undersøkelse og reparasjon. Vennligst se "Kontakt informasjon".
- Hold ledningene vekk fra oppvarmede overflater.
- Ikke bruk ladekabelen i fuktig eller støvete områder.
- Ikke modifier ladekabelen på noen måte.
- Ikke dekk ladekabelen med klær, tepper eller annet materiale.
- Ikke berør ladekabelen med våte hender.
- Ikke koble enheten til et spenningssystem som er forskjellig fra spenningssystemet spesifisert på Obi eller Obi ladekabel.
- Ikke plasser ladekabelen i munnen.
- Ikke bruk eller la ladekabelen ligge i direkte sollys.
- Bruk bare den medfølgende ladekabelen for å lade Obi.

GENERELT:

- Nært tilsyn er obligatorisk når du bruker Obi av eller i nærheten av barn eller voksne med funksjonshemming.
- Bruk Obi bare til den tiltenkte bruken som beskrevet i denne veiledning. Bruk bare utstyr anbefalt av produsenten.
- Før første gangs bruk, må du lade enheten i omtrent en halv time.
- Ikke bruk utendørs.
- Koble fra Obi før du fyller mat eller væske.
- Ikke plasser noen komponenter av Obi i en ovn.
- Ved service på Obi, benytt autorisert servicerepresentant.
- Ikke prøv å demontere Obi.
- Ikke fjern merking fra Obi.
- Ikke modifier Obi på noen måte, da dette kan skade enheten eller føre til alvorlig personskade.

Mikrobølgeovn:

- Ikke ha andre deler enn tallerken i mikrobølgeovn.
- Når du varmer opp mat, må du IKKE bruke innstilling høyere enn 600 watt.
- Hvis mat som er i kontakt med tallerkenen når en temperatur på 150 ° C eller mer, kan det skade tallerkenen (blemmer, misfarging, etc.).
- Mikrobølgeovn benyttes på egen risiko.

FORSIKTIGHET:

- Obi er ikke ment til å diagnostisere, behandle eller overvåke noen medisinsk tilstand.
- Obi er ikke en måleenhet eller en steril enhet.
- Ikke bruk Obi som metode for administrering av medisiner.
- Ikke trykk, trekk eller tving armen til å bevege seg mens Obi er på.
- Ikke bruk eller oppbevar Obi i ekstreme omgivelser. Obi er for drift og lagring i normal romtemperatur og fuktighet.
- Ikke plasser Obi på et vått underlag.
- Ikke plasser, oppbevar eller bruk Obi på en skrå overflate.
- Ikke bær Obi i armen.
- Ikke plasser noe på armen. Dette kan skade armen.
- Ikke plasser noen del av Obi, annet enn tallerkenen, plaketten og skjeene i oppvaskmaskin.
- Ikke bruk løsemidler på Obi (eksempel: terpentin, sprit, bensin, petroleum destillater, etc.).
- Feil montering av tallerkenen på Obi kan forårsake skade på enheten og søl av mat.
- Obi håndteres med forsiktighet og bare som anvist.
- Bruk bare Obi med en omsorgspersoners tilsyn.
- Ikke plasser væskebeholdere eller andre gjenstander innen 12 tommer fra enheten forhindrer kollisjoner med armen mens den er i drift.
- Vask Obi-skje og tallerkenen før første bruk og etter hver påfølgende bruk.
- For å maksimere Obis levetid, unngå å bruke kontinuerlig i perioder som er lengre enn én time.
- Ikke bruk Obi ved romtemperaturer under 13 ° C eller over 30 ° C.
- Ikke deformer skjeene med vilje.

Elektromagnetisk stråling (EM):

Vær oppmerksom på at å legge tilbehør eller komponenter nær Obis base gjør det mer utsatt for elektromagnetisk stråling/interferens (EMI). Det er ingen enkel måte å på forhånd avgjøre om effekten av dette kan påvirke produktets funksjon.

Vær oppmerksom på at for eksempel radio- eller TV-sendere skaper slike signaler. Prøv å unngå å plassere utstyr nær slike.

DETTE PRODUKTET inneholder en 48Wh litiumionbatteri.

Ikke forsøk å demontere Obi og fjerne eller erstatte batteriet.

Kontakt en lokal gjenvinner, avfallsbehandlingsanlegg, distributøren eller DESIN LLC for ytterligere informasjon

ADVARSEL:

- Batteripakken som brukes i denne enheten kan utgjøre en brann- eller kjemisk brannfare hvis den blir feilaktig benyttet.
- Ikke kast batteriene i en brann- eller søppelforbrenning.
- Bruk av et annet batteri kan føre til brann eller eksplosjon.
- Ikke demonter, punkter, modifier, slipp, kast eller sørg for unødvendig belastning på batteriene.
- Batteripakken som brukes i denne enheten kan resirkuleres og et lokalt avfallsbehandlingssenter kan motta den.
- Kast batteriene i henhold til lokale lover og regler i ditt område.
- Noen regioner forbyr deponering av litiumionbatterier i husholdnings- og forretningsavfall.
- Hvis du ikke kan identifisere gjeldende regler eller avfallsbehandlingssentre i ditt område, vennligst kontakte en distributør eller DESIN LLC.
- Spesielle fraktkrav for litiumionbatterier kan gjelde.

OBS.

- Lad batteriet minst en gang i året ved sjelden bruk.
 - Forsikre deg om at batteriet har minst 40% nominell lading (2 faste lysdioder) før det oppbevares for lang tid.
- Dette vil bidra til å forhindre et dødt batteri og øke batterilevetiden.

Denne pakken inneholder følgende:

- Obi
- Tallerken
- Placemat
- Skje - stor (LG)
- Skje - liten (SM)
- 2X brytere
- Ladekabel / strømforsyning
- Brukermanual



BRUKERE

Brukerne er personer som i dag blir matet eller sliter med å spise selv. Årsaken kan være redusert eller ingen armstyrke, ingen armer eller ufrivillige bevegelser. F. eks.:

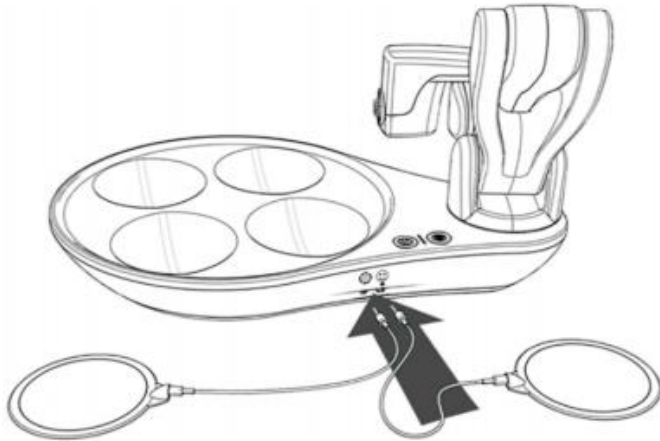
- Amyotrofisk lateral sklerose (ALS)
 - Amputert
 - Arthrogryposis Multiplex Congenital (AMC)
 - Cerebral Parese
 - Tremor
 - Muskeldystrofi
 - Multipel sklerose
 - Parkinsons sykdom
 - Ryggmargs-skade
 - Andre forhold som svekker motorens øvre ekstremitet
-
- Mann eller kvinne
 - 5 år og eldre
 - Kognitiv evne til å betjene en enkel maskin
 - Evne til å ta beslutninger om valg av mat og forbruk
 - Evne til å tygge og svelge



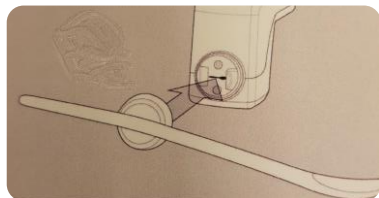
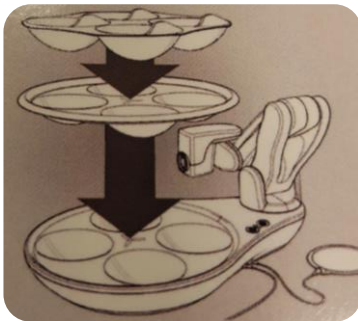
PLASSERING AV OBI

Plasser Obi på en stasjonær, flat og tørr overflate. Sikre at det ikke er glass eller andre gjenstander innen tolv centimeter fra hvilken som helst del av Obis base. Forsikre deg deretter om at Obi står på et sted og med en retning som passer brukerens munn. Det kan bli noe prøving og feiling før du oppnår ønskelige plassering.

Når Obi er plassert riktig, flytter du forsiktig armen til høyre for skålene som vist under. Deretter setter du valgte brytere i portene.



Plasser så tallerkenen og tallerkenholder samt skje:





Bryter på / av

For å slå Obi på, trykk lett på «bryter på / av». Dersom «Teach» blinker, beveg på arm i en stilling lik på bildet over.
Dersom «På» knappen blinker er Obi for kald eller varm. La den stå i romtemperatur og prøv igjen etter en stund.
Dersom begge blinker, skru av og vent ca. 10 min. Dersom det samme skjer igjen, kontakt leverandør.



Ladeinngang



Batteriindikator

Obi kan benyttes tilkoplest strøm eller på batteri.

Innstilling av skjeas posisjon foran munn.



1. Trykk lett på «Teach» knappen. Denne lyser, klart for innstilling.



2. Grip om armen og legg tommel over «Teach» knappen på armen. Beveg arm med skje i rett posisjon rett foran brukers munn.

3. Bekreft med å trykke lett på «Teach» knappen på Obi.

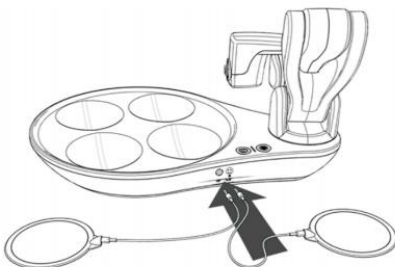
Dersom «Teach» knappen blinker er armen utenfor tillatt område.

Styre Obi

Benytt de to medfølgende brytere. Bryter i inngang til venstre styrer skje fra det ene kammeret til det neste ved et enkelt trykk.

Ved å trykke på bryter i inngang til høyre gir du beskjed om å hente opp mat fra kammeret.

Kan også benyttes med en bryter. Skje henter da mat 3 ganger i kammer en. Deretter tre ganger i kammer to. Etc.



Feilmeldinger

Obi gjør noen ganger små justeringer av armstillingen.

o Dette er normalt. Noen ganger er det nødvendig for enheten for å justere parametrene for optimal opptreden. Vent til den stopper bevegelsene før du prøver å gi en kommando.

- Av / på-knappen dobbelt blinker når du prøver å slå på enheten, og armen våkner ikke opp eller beveger seg ikke.

o Dette betyr at enheten enten er for kald eller for varm. La den stå i romtemperatur i en halv time, prøv deretter å slå på enheten igjen.

- Under et måltid beveget armen seg til lagringsposisjonen og slo seg av.

o Enheten kan ha hått for lite strøm på batteriet. Sjekk batteriindikator. I dette tilfellet, plugg i ladekabelen, og enheten vil fungere som tiltenkt.

o Obi kan være overopphetet. Vennligst la Obi hvile i tretti minutter, og deretter prøv å slå på igjen.

- Power-knappen, Teach-knappen, Delivery eller Select Switch svarer ikke.

o Forsikre deg om at bryterne har en fast tilkobling.

o Hvis tilkoblingene ikke er problemet, tilbakestill enheten ved å berøre av / på-knappen kontinuerlig i åtte sekunder til alle lampene er slått av. Deretter trykker du på strøm knappen igjen.

- Alle LED-lampene blinker. Slå av Obi i ti minutter. Prøv å slå på enheten igjen.

o Hvis alle lampene fortsetter å blinke, berør strømknappen kontinuerlig i åtte sekunder eller inntil alle lysene slås av. Deretter trykker du på strøm knappen igjen.

- Batteriet lades ikke når ladekabelen kobles til stikkontakten.


o Ta kontakt med en autorisert Obi-servicerepresentant

- Enheten slås bare på og fungerer når ladekabelen er koblet til en stikkontakt.

o Ta kontakt med en autorisert Obi-servicerepresentant

- Skjeen kolliderer konsekvent med tallerkenen når du henter mat fra bollen.

o Ta kontakt med en autorisert Obi-servicerepresentant



MATFORBEREDELSE

Hvis tilberedt i passende størrelse, fungerer nesten all mat sammen med Obi. Optimalt 6 X 6mm eller omtrent på størrelse med en ert fungerer best. Men opp til 9 X 9mm eller omtrent på størrelse med et bringebær bør også fungere. For en optimal opplevelse, fyll alltid kammeret opp til maksimumstreken.

Fylling utover maksimumstreken gjør opptak og levering av mat vanskeligere for Obi og kan forårsake søl.

Tallerkenen (med eller uten mat) kan lagres trygt i kjøleskap eller fryser.

Mikrobølgeoppvarming:

For å maksimere tallerkenens levetid, varm eller kok mat i annet glass eller keramisk kokekar laget spesielt for bruk i mikrobølgeovn.

