

BES 120 badekarsete



Brukerveiledning

Innhold

Forord	03
Samsvarserklæring	03
Levetid	03
Avfallshåndtering	03
Produktetikett	03
Gjenbruk	03
Garanti	03
Komponenter	04
Bruksområde	04
Leveransen inkluderer	04
Sikkerhetsinstrukser	04
Montering	05
Sikring i badekaret	05
Rotering av setet	05
Betjening	05
Rengjøring Vedlikehold	05
Tekniske spesifikasjoner	05

Forord

Takk for at du kjøpte et produktet fra Drive DeVilbiss.

Designet, funksjonaliteten og kvaliteten til dette produktet vil ikke skuffe deg.

Les denne brukerveiledningen nøye før du bruker hjelpemiddelet for første gang. Her vil du få viktige instruksjoner og verdifulle tips om korrekt bruk og vedlikehold. Hvis du har spørsmål eller trenger ytterligere informasjon om produktet, kontakt Varodd Velferdsteknologi på +47 38 14 48 00 eller hjelpemidler@varodd.no.

Brukerveiledningen inneholder også all nødvendig informasjon om betjening og rotering av setet. Den siste utgaven av brukerveiledningen er tilgjengelig på nett som PDF-fil eller kan bestilles fra kundeservice hos Varodd Velferdsteknologi.

Før man kan ta denne type hjelpemiddel i bruk, skal brukeren ha fått opplæring i sikker bruk av hjelpemidlet. Bruker er i denne sammenheng alle som skal betjene hjelpemidlet, både bruker selv og eventuelt ledsager, assistent, personell i bolig osv. Denne opplæringen skal bare gis av personell som er godkjent formidler og opplæringsansvarlig.

Samsvarserklæring

Produsenten DRIVE MEDICAL GMBH & Co. KG erklærer samsvar for produktet beskrevet i henhold til forordningen om medisinsk utstyr (EU) 2017/745.

Levetid

Produsenten estimerer en produktlevetid på fem år for dette hjelpemiddelet, så lenge produktet brukes som beskrevet i denne veiledningen og at alle vedlikeholds- og servicekrav overholdes.

Denne levetiden kan forlenges hvis hjelpemiddelet håndteres, repareres, vedlikeholdes og brukes med omhu.

Produktlevetiden kan imidlertid også bli betydelig forkortet ved ekstrem eller feil bruk. Produsentens estimering av produktlevetiden for dette hjelpemiddelet utgjør ingen tilleggsgaranti.

Avfallshåndtering

Avhending av enheter eller deler skal foregå på en måte som ikke skader miljøet og er i henhold til nasjonal lovgivning. Kontakt din lokale myndighet eller avfallssenter for å få opplysninger om hvor og hvordan man kan avhende utslitte hjelpemidler.

Produktetikett



1 Artikelnummer | 2 Produktnavn | 3 Produsent |
4 Serienummer | 5 UDI-kode | 6 Maks brukervekt | 7 Les brukerveiledning | 8 Medisinsk utstyr | 9 Produksjonsdato (år-måned)

Gjenbruk

Dette produktet kan gjenbrukes. Husk at alle medfølgende tekniske dokumenter for sikker håndtering skal overleveres til ny bruker.

Hjelpemiddelet må kontrolleres, rengjøres og settes i optimal stand av kyndig personell før produktet kan brukes igjen.

Følg alltid produsentens instruksjoner i denne bruker-veiledning ved gjenbruk. Du finner mer teknisk dokumentasjon på nettsiden til Varodd Velferdsteknologi.

Du finner ytterligere informasjon om produktet på www.hjelpemidler.varodd.no og i Hjelpemiddel-databasen.

Garanti

Lovbestemte garantibestemmelser gjelder. Produsent garanterer en garantiperiode på 24 måneder fra kjøpsdato, gitt at produktet er montert og betjent i samsvar med den medfølgende brukerveiledningen.


Deler som utsettes for slitasje er generelt ikke dekket i den normale garantiperioden med mindre delene trenger reparasjon eller utskifting grunnet material- eller produksjonsfeil.

Det tas forbehold om feil og endringer som følge av tekniske forbedringer eller designendringer.

OMFATTES IKKE AV AV GARANTI

Deler som typisk utsettes for slitasje, inkluderer (blant annet): Schutzkappe / Wannenaufgabe

Komponenter



BES 120 badekarsete

- | | |
|-----------------------|--------------|
| 1. Rygg- og seteplate | 4. Låseskrue |
| 2. Armlener | |
| 3. Gummiputer | |

Bruksområde

BRUKERMÅLGRUPPE:

Dette hjelpemiddelet er tiltenkt for brukere med nedsatt evne til å sette seg og/eller har vansker med å opprettholde sittestilling over lengre tid. Produktet er også godt egnet for personer som sliter med å komme seg inn og ut av badekaret på egenhånd. Badekarsetet kan også være en god løsning for delvis immobile brukere.

Leveransen inkluderer



1 ×	sitz- und Dreheinheit
2 ×	armlener, justerbare
4 ×	klips
1 ×	brukerveiledning

Sikkerhetsinstrukser

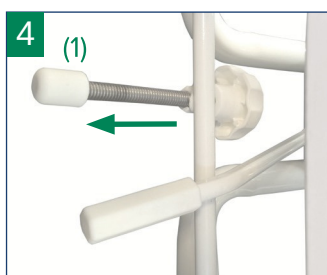
- Les denne brukerveiledningen nøye.
- Kontroller alle komponenter for mangler og skader før bruk. Ikke bruke hjelpemiddelet hvis du oppdager defekter!
- Sett deg sakte ned på badekarsetet med en rolig, jevn og kontrollert bevegelse.
- Advarsel – fare for å skli / falle!
- Ikke stå på badekarsetet.
- Overhold maksimalt tillatt brukervekt. Du finner denne opplysningen i på s. 5 i brukerveiledningen (tekniske spesifikasjoner), samt på produktetiketten.

Monteting

Skyv armlenene inn i festene og velg det første hullet hvis badekaret har en bredde opptil 63 cm. Velg det andre hullet ved badekarbredde på opptil 58 cm (**bilde 1**). Sett klipsene inn i hullene som anvist på **bilde 2**. Sørg for at alle fire klipsene er på plass (**bilde 3**) før du går videre.




Sikring i badekaret



Vri de to justeringskruene (1) til de treffer kanten av karet og hindrer badekarsetet fra å skli (**bilde 4**).

Kanten på badekaret må være rent og tørt. Juster alltid bredden på støttene til maksimal bredde for å oppnå best mulig støtte.

Rotering av setet



Setet kan roteres/dreies ved å trekke i svingutløseren (2) (**bilde 5**).

Denne funksjonen må kontrolleres før du bruker badekarsetet for første gang.

Betjening

- Hold deg godt på armlenene med begge hender og sett deg på setet.
- Trekk i den hvite låsespaken på høyre side (2). Løft opp bena og sving dem inn i badekaret (**bilde 5**).
- Låsespaken klikker seg automatisk inn i alle 90°-posisjoner. **Ikke trykk låsespaken nedover.**
- For å gå ut av badekaret, følger du stegene nevnt ovenfor i motsatt rekkefølge.

Rengjøring | Vedlikehold

- Vaskes jevnlig med en fuktig klut!
- Ikke bruk sterke rengjøringsmidler!
- Ikke bruk slipe- og skuremidler!
- Ikke bruk høykonsentrert klor- og eddikbaserte rengjøringsmidler!
- For å desinfisere overflatene kan et desinfeksjonsmiddel uten alkohol brukes.
- Sjekk skruene regelmessig. Stram dem ved behov.
- Hjelpemiddelet må ikke eksponeres for temperaturer over 60 °C i lengre perioder (f.eks. ved bruk i badstue osv.).
- Ved feil eller mangler, kontakt Varodd Velferdsteknologi eller hjelpemiddelsentralen.

Tekniske spesifikasjoner

Art. nr.	674074
HMS nr.	
Maks brukervekt	120 kg
Setebredde × setedybde	40 kg × 40 kg
Totalbredde	79 cm
Rygghøyde	46 cm
Rotering av sete	4 × 90°
Farge	hvit
Produktets egenvekt	4,3 kg
Ramme, materiale	Aluminium
Sete, materiale	Plastikk (PE-HD)

– Vi gjør hverdagen enklere!

Varodd Velferdsteknologi AS

Rigedalen 41 | 4626 Kristiansand | Postboks 8343

38 14 48 00 | hjelpemidler@varodd.no

Org.nr. 919 571 039 | www.hjelpemidler.varodd.no

