


# Symbol Startpakke - med Wigit Symboler

En startpakke for begynnende symbolbrukere

## Desinfiserbar Utgave med magnet

Et produkt i NorMedia **ASK-Serie**

### Desinfiserbar utgave med magnet



Wigit Symbols ©Wigit Software 2002:2020. Norsk NorMedia AS

# Innhold

Forord	3
Innhold i pakken	3
Kom i gang	4
Desinfisere	5
Hvordan tilpasse til eget behov	6
Redigere innholdet	8
Maler til InPrint3	9
Support	10
Liste over ord som er inkludert i symbol startpakke	11

# Forord

Symbol startpakke er en kom-i-gang pakke som skal gjøre det lettere å komme igang med symbolkommunikasjon hos personer som har behov for alternativ og/eller supplerende kommunikasjon (ASK). Startpakken inneholder bildekort, ukeplan, spisebrikke og plansjer til bruk sammen bildekortene. Ved å gi noen gi noen konkrete alternativer som bildekortene kan brukes til kan det oppleves enklere å begynne med symboler, og forhåpentligvis også inspirerende til å på sikt utvikle sine egne symbomressuers som passer til bruker.

Denne utgaven er basert på materialer som kan desinfiseres med sprit (F.eks. håndsprit, medisinsk sprit o.l.). Se avsnittet om desinfeksjon om hvordan dette gjøres.

Pakken er ment som et utgangspunkt til kommunikasjon eller trening på ord/vokabular. Det anbefales at man tilpasser eller lager egne kort for å utvide ordene med hva som benyttes. Flere bildekort og andre oppsett som dagsplaner, kommunikasjonstavler og annet materiale med symboler kan lages med programmet In Print 3 (InPrint 3 må kjøpes separat)

Dette nye Symbol Startpakken bygger på vår tidligere symbolkortpakke "Barns første ord - ASk-grunnpakke" som ble utviklet av Helmine Bratfoss i 2018

Start symbolpakke er trykket og levert av NorMedia AS.

## Innhold i pakken

- 400 symbolkort med magnet på baksiden
- Permer til å oppbevare symbolkort i
- Skilleark med farge på rammen for å kategorisere symbolkortene
- Bærbart whiteboard
- Magnetisk samtalebrett
- Setningsholdere for magnet
- USB med maler til bruk i In Print 3 for tilpassing eller utskrift av egne kort
- Filer for utskrift dersom bildekort skal erstattes

# Kom i gang

For å komme i gang med bildekommunikasjon (ASK) er det lurt å tenke at barnet skal bades i bilder, slik som talende barn bader i talte ord. Vi voksne må være gode eksempler å pekeprate til barnet. Disse små bildene er perfekte til å henge opp der det måtte passe. Tenk at barnet også kan leke med bildekortene for å tilnærme seg symbolbruk på en naturlig måte.

Denne pakken inneholder 400 av barns første ord. Pakken er ikke et ferdig opplegg, men en start for å komme i gang med begreper med grafiske tegn for barn som trenger ASK-tilpasning eller som har behov for støtte av bilder/symboler for å lære og som ikke mestrer å tolke ordbildet. Det følger med maler, slik at man kan tilpasse ord etter behov. For å åpne og redigere malene må man ha dataprogrammet InPrint 3, eller man kan bestille ekstra ordkort hos NorMedia. Materiellet er laget med Widgit symboler, men hvis man benytter InPrint kan man redigere med egne bilder og andre symbolsystemer hvis man har lisens på disse.

Symbolkortene kan gjerne henges opp der de hører hjemme, på kjøkkenet, badet, soverommet osv. Eller de kan tas fram ved behov.

## **Allmenne råd for å ta i bruk symbolkortene:**

1. Når du sier et ord det finnes bilde av, ta det frem og pek. Si ordet flere ganger og gi brukeren bekreftelser.
2. Hold opp symbolkortet opp slik at brukeren kan se hva du viser frem.
3. Ha symbolkortene tilgjengelige, enten som løse eller i permene som følger med, slik at brukeren kan bli kjent med dem på sin egen måte. I starten kan det være nyttig å leke med dem, tullepeke eller peke flere ganger på samme bildet, da er det viktig at en hjelper er med og sier ordene høyt og samspiller med brukeren.
4. For å komme i gang med symboler, kan det være lurt å finne en eller to kategorier man begynner med og trener på. For eksempel påkledning eller mat.

# Desinfisere

For å desinfisere sprayer du sprit på med en dispenser eller fukter en klut med sprit for desinfeksjon. Tørk så av. Pass på så du ikke 'skrubber' kortene med trykk på, da fargen på trykket kan falme.

Tips: Du kan også benytte desinfeksjonsservietter.

Kontakt oss om du har spørsmål til hvilke typer desinfeksjonsmidler som kan benyttes.

Her er noen typer vi har testet:

Antibac Pharma 85% hånddesinfeksjon våtservietter

Desinfeksjonsservietter Novadan IPA sprit 70%

Muc-Off Antibakteriell Hand Spray

Antibac overflatespray 75%

# Hvordan tilpasse til eget behov

En forutsetning for å kunne tilpasse innholdet i ASK - Grunnpakken er at en har programmet In Print 3. InPrint 3 er en videreutvikling av InPrint 2 - mer brukervennlig og intuitivt. Hvis du har In Print 2 fra før, må du oppdatere til In Print 3 for å kunne redigere filene som følger kommunikasjonsboka.

Alle filene ligger på en USB som følger pakken.

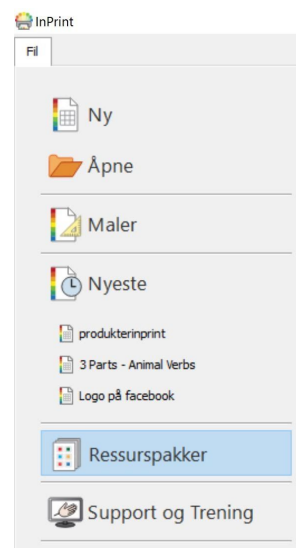
Dersom du har InPrint 3 installerer filene fra den installasjonsfilen som ligger på USB-en. Alle ressursene legges under

- **Ressurspakker** i InPrint og kan åpnes der.

Denne pakken heter **Barns Første Ord** og ordforrådet ligger fordelt på temaer

- De tomme malene som følger med legges under **Maler**.

Den heter **Barns Første Ord Maler**.



Fremgangsmåte uten å kjøre installasjonsfilen:

Du kan legge filene på USB-en inn på din datamaskin her:

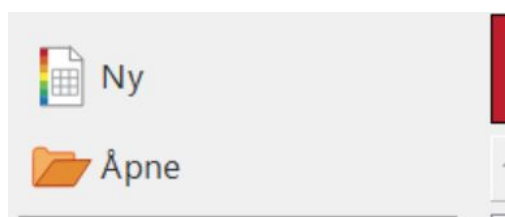
C:\Users\Bruker\Documents\Widgit\InPrint (mine dokumenter)

eller her:

C:\Users\Public\Documents\Widgit\InPrint (felles dokumenter)

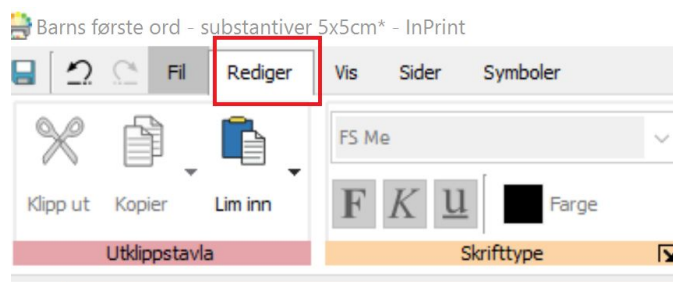
Eller du kan åpne fila i InPrint direkte fra USB-en.

Velg Åpne når du er inne i programmet



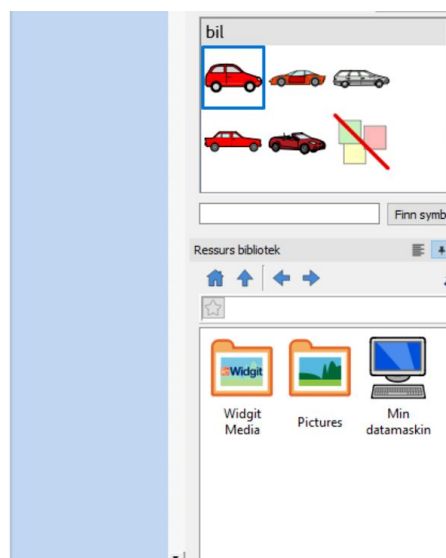

og bla deg fram til fila. Trykk på rediger når fila er åpnet.

# Redigere innholdet



Eksempel:

Velg det feltet du vil redigere. I bildet under er **bil** valgt



Du endrer symbol ved å trykke på en av de andre bildene, som vises på høyre side i skjermen. Ønsker du å bruke egne bilder, Velg "Pictures" for å komme til Mine bilder eller trykk på Min datamaskin for å bla gjennom hele datamaskinen. Bildet du ønsker kan ligge på en ekstern harddisk eller minnepenn.

Du kan velge andre symbolsystemer dersom du har lisens til disse.

## Maler til InPrint3

Hvis du ønsker å lage egne kort fra en tom tavle (mal), finner du denne under Symbol Startpakke mappen i "Ressurser" i InPrint. Skriv ord i feltene og bruk tab for å gå fra felt til felt.

Symbolet kommer automatisk når du skriver.

Pass på å lagre Fil - lagre som - lagre dokument som.

Bruk egne bilder etter behov.

Mer informasjon om redigering finner du i InPrint3 manualen under Support og trening inne i programmet.

Videoer om programmet finner du her

[https://www.youtube.com/results?search\\_query=inprint3](https://www.youtube.com/results?search_query=inprint3)



**Copyright:**

Widgit ressursene er kopibeskyttet. Widgit Software har kopirett til symbolene og innholdet hvis ikke annet er spesifisert. Du må ikke under noen omstendighet distribuere dette til noen utenom den organisasjonen som har kjøpt denne pakken. Materialet er kun til eget bruk

Kopiering til andre er forbudt.

Widgit Symbols © Widgit Software 2002 – 2020.

Norsk versjon © NorMedia 2016-2020.

## Support

Har du spørsmål eller trenger hjelp kontakt oss på e-post

[kontakt@normedia.no](mailto:kontakt@normedia.no)

eller ring oss på

Tlf 66 91 54 40.

Lykke til!

## Liste over ord som er inkludert i symbol startpakke

Beskrivelser		Handlinger	
Farge - 3 sider		Farge - 4 sider	
glad	blå	hoppe	reise
spent	gul	jobbe	suge
sur	grønn	kaste	røre
sint	rød	kjøre	se
misfornøyd	rosa	kile	sitte
kjedelig	lilla	klemme	skrive
lei	svart	kysse	slutte
dum	hvit	leke	slå
trygg	grå	lese	smile
forelsket	oransje	ligge ned	snakke
redd		le	syng
trekk		spørke ball	spørre
rasende		plasje	stå
ung		tørke	vaske
gammel		like	vis meg
sulten		løpe	vinne
tørst		gå	ødelegge
mett		ake	gjøre
vondt		banke på	gjemme
syk		bite	hente
snill		blåse	hjelp
slem		svelge	holde
kaldt		bygge	lukke
varmt		børste	mate
deilig		danse	må
vondt		dra	
ren		falle	
skitten		drikke	
mørk		spise	
lys		tygge	
hard		finne	
myk		fortelle	
rund		få	
firkantet		gi	
trekantet		regne	

Ting hjemme	Mat	Ønsker og uttrykk	Tid
Farge - 3 Sider	Farge - 2 Sider	Farge - 2 sider	Farge - 1 sider
kniv	mat	Jeg vil ha	morgen
skje	appelsin	Kan du hjelpe	dag
gaffel	eple	Jeg vil si noe	ettermiddag
tallerken	banan	Jeg liker det	kveld
glass	gulrot	Jeg liker det ikke	natt
kopp	potet	Noe er galt	i dag
kjele	tomat	Late som	i morgen
plante	agurk	Gå ut	neste uke
lampe	paprika	Få en klem	senere
nøkkel	brød	Jeg forstår ikke	nå
telefon	smør	Vet ikke	før
støvsuger	brunost	Gjenta	etterpå
søppel	gulost	Er du trøtt	
saks	egg	Er du sulten	
sag	grøt	Vær forsiktig	
hammer	yoghurt	Vær stille	
briller	melk	Er glad i deg	
klokke	saft	Få et kyss	
papir	juice	Flink	
speil	is	Stå stille	
børste	vaffel	Ha det	
kost	kjeks	Se der	
håndkle	godteri	Sett deg	
pute	kjøtt	Reis deg	
dyne	fisk	Spytt ut	
såpe	spagetti	Stopp	
tannbørste	pizza	Klappe hender	
bad	pølse	Ikke gjør det	
soverom	kaffe	Riktig	
stue	kakao	En gang til	
kjøkken			
badekar			
do			
vask			
seng			
sofa			
bord			
stol			
TV			
komfyr			
kjøleskap			
skuff			
trapp			
vindu			
dør			

Personer	Preposisjoner	Dyr og dyrellyder	Leker
Farge - 2 sider	Farge - 1 side	Farge - 1 side	Farge - 1 sider
jeg	av	dyr	ball
du	bak	katt	ballong
de	der	hund	titt tei
den	etter	kanin	bok
vi	før	hest	dokke
dere	i	sau	farger
dem	inni	ku	lego
disse	mot	fugl	puslespill
mamma	ned	bie	lekebil
pappa	opp	mus	leker
søster	over	mjau	såpebobler
bror	på	voff	malerskrin
bestemor	under	bæ	gjemsel
bestefar	ut	pip-pip	spill
gutt	utenfor	mø	kle seg ut
jente			
mann			
dame			
barn			
voksne			
personer			
familie			
foreldre			
venner			
alle			
ingen			

<b>Kropp</b>	<b>Spørreord, rutiner og steder</b>	<b>Transport</b>	<b>Klær og hjelpemidler</b>
<b>Farge - 2 sider</b>	<b>Farge -2 sider</b>	<b>Farge - 1 side</b>	<b>Farge - 2 sider</b>
ansikt	hvem	bil	t-skjorte
arm	hva	båt	bukse
bein	hvor	brannbil	shorts
fot	hvordan	barnevogn	strømpebukse
finger	hvorfor	buss	genser
kinn	når	fly	jakke
hode	hvilken	lastebil	kjole
kne	hei	taxi	underbukse
hånd	hadet	sykkel	sokker
hår	ja	tog	skjorte
øye	nei	trikk	støvler
nese	takk	t-bane	sko
mage	vent	brom-brom	smekke
mun	stå opp	tøff-tøff	bleie
navle	legge seg	tut-tut	pysj
øre	sove		rullestol
tunge	frokost		talemaskin
tær	lunsj		tegn
tann	middag		bryter
rompe	bade		kommunikasjonsbok
tiss	pusse tenner		tavle
tiss	vaske hender		iPad
bæsj	jobb		øyestyling
promp	hus		sonde
	kirke		hodestøtte
	hjem		slynge
	skole		ståstativ
	barnehage		høreapparat
	butikk		
	basseng		
<b>Ute og vær</b>			
<b>Farge - 1 side</b>			
ute	måne		
blomst	stjerne		
himmel	regn		
park	snø		
huske	strand		
sklie	fjell		
sandkasse			
tre			
sol			