

Bruksanvisning

Nærlydspakke med blåtann-sender og blåtann øreplugger med aktiv støykansellering. DIRLYD2

VAREN.R.: 1866



DIRLYD2 er en «alt i ett» pakke for trådløs strømming av lyd til de trådløse ørepluggene for direktelyd. Blåtann Sender tilkobles lydkilder som TV, forsterkere o.l. og overfører lyden trådløst og med lav tidsforsinkelse til de trådløse ørepluggene med aktiv støykansellering.

Dok.nr.:

Dato: 2020-11-10

1. I pakken

- Blåtann sender (BLT-SEND3, varenr. 1864)
- Bærbar øreplugg, VOX BT EAR varenr: 1770, med innebygget blåtannmottaker og ladeetui
- Mini jack kabel
- Optisk kabel
- Phono kabel
- Strømforsyning til Blåtann sender.
- Strømforsyning til VOX BT EAR

2. Senderen

Blåtann Sender overfører lyd trådløst til blåtannmottakere. Den er kompatibel med optisk, koaksial, RCA og AUX lydutganger. Blåtann Sender har to «kanaler», for tilkobling av to ulike blåtannmottakere (1) og (2).

Ørepluggene leveres som standard ikke ferdig tilkoblet (1). Senderen benytter en batterieliminatør, som plugges inn i USB kontakten (7) på baksiden av senderen.



1. Blåtann tilkoblingsknapp 1
2. Blåtann tilkoblingsknapp 2
3. AV/PÅ-knapp



4. Digital Toslink lydinngang
5. Coaxial lydinngang
6. Analog mini-jack lydinngang.
7. USB strømtilkobling.

3. Tilkoblingskabler

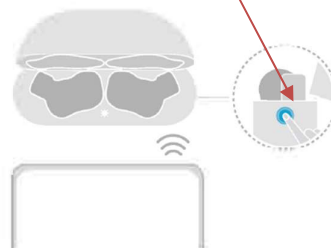
Medfølger i esken:

- USB-A til USB-C kabel for lading.
- Toslink
- 3.5mm mini jack han/hun

4. Sammenkobling

DIRLYD2 sender og øreplugg sammenkobles før bruk første gang.

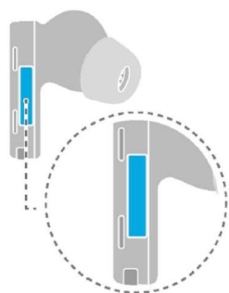
1. Hold enhetene som skal tilkobles i nærheten av hverandre (Innenfor 1 meters avstand).
2. Trykk inn og hold knapp 1 eller 2 inne for å aktivere blåtann tilkoblingsmodus. LED lampen blinker vekselvis blått/rødt.
3. Sett blåtannøreproppene i tilkoblingsmodus ved å åpne etuiet og holde inne knappen på høyre side i 2 sekunder.



Vent noen sekunder til sammenkoblingen er utført. Sammenkoblingen bekreftes ved at LED lampen lyser fast blått.

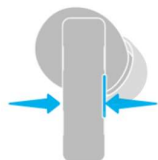
5. Daglig bruk

1. Koble Blåtann Sender til lydutgangen på enheten den skal strøme lyd ifra med en av kablene.
2. Koble strømkabelen til Blåtann Sender (7).
3. Senderen slås på/av med-bryteren (3) på toppen.
4. Slå på VOX BT EAR ved å ta dem ut av ladeetuiet og sette dem i øret.
5. Juster lydnivået med volumkontrollen på ørepluggen ved å sveipe opp eller ned på siden.



↑↓ Sveip opp/ned

6. Du kan aktivere/deaktivere adaptiv støykansellering (ANC) ved å klype i 2 sekunder på begge sider av proppen. Du ruller mellom støykanselleringsmodus, lyttemodus og kun blåtann ved å trykke flere ganger.



6. Vedlikehold

Ørepluggene og senderen kan rengjøres med myk klut godt oppvridd i lunkent, mildt såpevann. Ørepluggene skal ikke settes i ladeetuiet før de har tørket. Hjelpemiddelet må ikke utsettes for væskesøl eller sprut med vann.

7. Resirkulering

Produkter og batterier skal ikke kastes sammen med restavfall.

Gjør deg kjent med lokale bestemmelser for avfallsdeponering av elektriske produkter.

8. Samsvarserklæring

Vestfold Audio AS erklærer at produktet er i overensstemmelse med direktiv 2014/53/EU.

Samsvarserklæringen i fulltekst er tilgjengelig på følgende internettadresse:

www.vestfoldaudio.no/samsvar

9. Tekniske spesifikasjoner

Bluetooth Sender:

Tilgjengelige profiler: A2DP, AVRCP
Audio kodek: aptX, aptX-HD, aptX-LL, SBC

Rekkevidde innendørs: ca 30m. fri sikt

Strøm: Micro USB DC5V 500mA

Størrelse: 111x100x32 mm

Vekt: 126g

Bluetooth øreplugger:

Tilgjengelige profiler: A2DP, AVRCP
Audio kodek: aptX, aptX-HD, aptX-LL, SBC, LE Audio/LC3* (* - Med kommende oppdatering)

VOX EAR BT har Bluetooth 5.2 trådløs tilkobling og lar seg tilkoble de aller fleste bluetooth sendere på markedet.

Rekkevidde innendørs: ca 30m fri sikt

Strøm: USB-A til USB-C DC5V 500mA

Øreplugg data:

Høyde: 26 mm

Bredde: 29,6 mm

Dybde: 21,7 mm

Vekt: 6,1 gram

Ladeetui

Høyde: 70 mm

Bredde: 51,3 mm

Dybde: 24,6 mm

Vekt: 60 gram

Batterikapasitet

Pr. øreplugg: 55 mAh*

Ladeetui: 580 mAh*

Spilletid:

Avspilling av musikk

Inntil 3,5 timer (med aktivert støydemper)

Inntil 7 timer (uten aktivert støydemper)

* Batterilevetiden og ladeinformasjonen oppgitt av Huawei labs: volum på 50%, og AAC-modus aktivert. Den faktiske batterilevetiden kan variere avhengig av volum, lydkilde, miljøforstyrrelser, produktfunksjoner og bruksvaner.

10. Leverandør

Vestfold Audio AS

Nordre Fokserød 12

3241 Sandefjord

Tel. 3347 3347

Epost: post@vestfoldaudio.no

11. Feilsøking

Problem	Feilretting
Ikke lyd VOX EAR BT	Lad opp ørepluggene i etuiet
Ikke lys i lampen på ladeetuiet.	Lad opp etuiet med usb-c kabelen.
	Kontroller at strømmen er riktig tilkoblet.
Får ikke sammenkoblet ny blåtann-enhet	Er senderen og ladeetui i nærheten av hverandre (ca 1 meter)?
	Er både senderen og mottaker i tilkoblingsmodus.



Vestfold Audio AS

Nordre Fokserød 12, 3241 Sandefjord

www.vestfoldaudio.no

tel. 33 47 33 47

