

Bruksanvisning

Kjørepose Facon I

Myk kjørepose med sete. Produsert i et pustende, vind- og vanntett kvalitetsmateriale og isolert med varmt Thinsulate.

Vannavvisende



Vindtett



Pustende



Vaskbar








Kjære kunde,

Takk for at du valgte et produkt fra Varodd Velferdsteknologi AS og DARO. Vi håper du liker det og får mange gode opplevelser utendørs.

Les denne bruksanvisningen før du bruker kjøreposen.



Sikkerhetsregler

-  Bruk bare en kjørepose som passer brukerens størrelse.
-  Bruk **aldri** kjøreposen hvis deler er løse, i stykker eller mangler. Det er fare for at de kan sette seg fast i hjulene.
-  Immobile eller pleietrengende brukere må **ikke** etterlates alene eller være uten oppsyn når kjøreposen er på.
-  Vær oppmerksom på brukerens temperatur og reguler påkledningen etter forholdene. Dette for å unngå overoppheting.
-  Brukes det sele skal denne **alltid** være påspent når kjøreposen brukes, slik at bruker ikke sklir ut av sete.

Garantibetingelser

Det er 2-års garanti på produktet. Det inkluderer material- og produksjonsfeil. Gjelder **IKKE** ved:

- Feil bruk.
- Feil vask.
- Feil vedlikehold.
- Ikke godkjente endringer.
- Vanlig bruksslitasje.

Kjøreposens funksjoner

- Vind- og vannavvisende kjørepose.
- Pustende.
- Varm Thinsulate-isolasjon og mykt fleecefôr.
- Glidelås i midten med glidetapp både innvendig og utvendig samt en "stolpe" bortover. Glidelåsen går ned til bunnplaten.
- Sete i sklisikkert stoff.
- Bunnplate utvendig og innvendig i sort kunstig lær og med Thinsulate-isolering i mellom.
- To romslige lommer i forstykket.
- Bakstykke med stropper for å feste til rullestolen.
- Sikkerhetsreflekser foran for bedre synlighet i mørket.
- Stropp i livet for regulering.
- Huller til hofteseler.
- Forberedt for bruk av abduksjonskloss.

Slik brukes kjøreposen

1. Dra glidelåsen ned til bunnplaten og plasser kjøreposen i stolen. Sørg for at posens bunn plasseres på stolens fotplater.
2. Fest stropene til rullestolen.
3. Før hoftebelte ut gjennom hullene i hver side og plasser brukeren i stolen og spenn fast.
4. Dra opp glidelåsen og fest hoftebelte rundt midjen, slik at det er behagelig for brukeren.

TIPS! Ved bruk av abduksjonskloss klippes den forsydde delen forsiktig opp. Klipp **IKKE** i sømmene men i midten.



Kjøreposen skal plasseres **mellom** brukers føtter og rullestolens fotplate.

Vask

- ⚠ Denne vaskeanvisningen **SKAL** følges. Vaskes produktet feil er det fare for skade og redusert levetid.
- ⚠ Bruk **IKKE** skyllemiddel, bløtemiddel eller vaskemiddel med blekestoff.

Vask i maskine

1. Lukk glidelåsen og legg kjøreposen i vaskemaskinen med innsiden ut.
2. Bruk kun en liten mengde vaskemiddel uten blekemiddel.
3. Vask kjøreposen ved **max. 60°C** og bruk lav sentrifugering.
4. Heng kjøreposen til tork. Den kan også tørkes i tørketrommel på lav varme.



Ingen blekemiddel



Finvask max. 60°C



Tørketrommel ved lav varme



Strykin på lav varme



Rens er mulig

Vedlikehold

- Sjekk jevnlig kjøreposen for skader.
- Bruk **aldri** kjøreposen hvis det er løse deler, er ødelagt eller har mangler.

Materiale

Ytterstoff

- OEKO-TEX® 100-sertifisert.



- 100% polyester med PU-coating.

Isolering

- OEKO-TEX® 100-sertifisert.
- Thinsulate P100.



Fôr

- OEKO-TEX® 100-sertifisert.
- 100% polyester fleece.

Teknisk info

Ytterstoff

- Vannsøyletrykk: 10.000 mm.
- Pustbarhet: 5.000g/m².
- Kvadratmetervekt: 135g/m².

Isolering

- Evne: Bevarer isoleringen i fuktige omgivelser og tørker hurtig.
- Kvadratmetervekt: 95g/m².
- Isolering: 0,30 Rct.
- Tykkelse: 1,1 cm.

Fôr

- Anti-peeling.
- Kvadratmetervekt: 300g/m².

PRODUSENT:

DARO

by able

able nordic a/s
Skavholmvej 8C, 1.
DK-8520 Lystrup
Danmark

Tlf. (+45) 75 88 16 22
daro@ablenordic.dk
www.daro.dk

FORHANDLER:

Varodd Velferdsteknologi AS

Besøksadresse:
Rigedalen 41
4626 Kristiansand
Norge

Postadresse:
Postboks 8343
4676 Kristiansand

Tlf. (+47) 38 14 48 00
hjelpemidler@varodd.no
www.hjelpemidler.varodd.no

DARO - dansk produsent av tøy til alle typer funksjonshemming.

Hos DARO brenner vi for å lage klær for alle typer funksjonshemminger – klær som kan gi deg økt livskvalitet, komfort og lette hverdagen din. DARO har mer enn 35 års erfaring med å designe og sy fasjonable og funksjonelle klær for både barn og voksne. Vi kan tilpasse klærne akkurat for deg og hjelper deg gjerne med nye løsninger hvis du har spesifikke behov. Se DAROs hele produktsortiment på www.daro.dk.

DARO er klær for DEG og klær med omtanke.