

User manual - English

Bruksanvisning - Svenska

Brukermanual - Norsk

Brugsvejledning - Dansk

Käyttöohje - Suomi

Gebrauchsanweisung - Deutsch

Handleiding - Nederlands

Manuel utilisateur - Français

Manuale utente - Italiano

Manual de usuario - Español



REF

1609 1614
1629 1634
1639 1667
1668 1669
1641 1651
1661 1671
1681

SWL: 300 kg/660 lbs

WendyLett er et glidelaken som forenkler posisjonering og vendinger i seng. Det legges på i sengen som et vanlig laken. WendyLett med strikk res på sengen som et vanlig laken og settes fast rundt madrassen med strikken. WendyLett kan kombineres med stikkklaken, WendyLett 2Way eller 4Way. WendyLett lages i flere ulike størrelser og modeller.



Sikkerhetskontroll

Visuell inspeksjon

Gjør regelmessige funksjonskontroller av produktet. Alltid etter vask. Kontroller at materialet er helt, uskadd og at stoffet ikke er blitt bleket. Ved tegn på slitasje skal produktet kasseres.

Friksjonstest

Lav friksjon – Sørg for at overflaten er glatt og glir lett. Sammenlign med et nytt produkt.

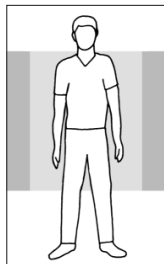


Les alltid brukermanualen

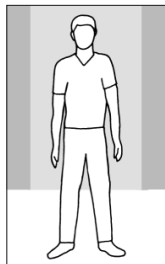
Les alltid brukermanualene for alle hjelpemidler som benyttes i en forflytning. Oppbevar brukermanualen tilgjengelig for brukere av produktet. Sjekk at du alltid har rett versjon av brukermanualen tilgjengelig.

De siste versjonene kan du laste ned fra vår hjemmeside: www.handicare.com

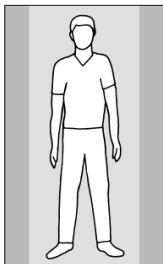
Plassering



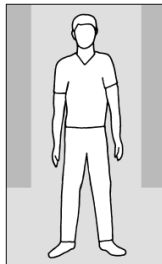
100x200
100x220



140x200
140x220




200x200
200x220
200x365



200x90, 200x105,
200x120, 200x140

Plasser WendyLett med den glatte overflaten midt i sengen. Det legges på i sengen som et vanlig laken. Sjekk at madrassfutteralets rue sider er jevnt fordelt på begge sider av sengen. Disse områdene reduserer risikoen for utglidning av sengen.

Materiale

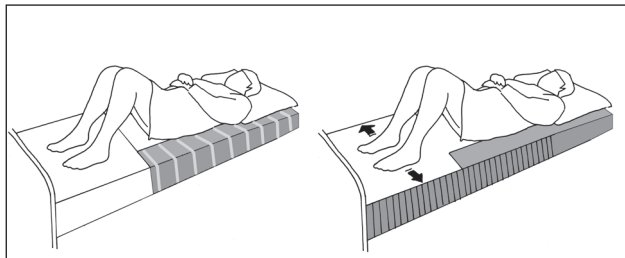


Glidelakenene, WendyLett, kommer i grått materiale med hvite striper. Stripene indikerer glideretningen.

Stikkklakenet, WendyLett2Way, kommer i hvitt materiale med grå striper. Stripene indikerer trekkretningen.

Stikkklakenet, WendyLett4Way, kommer i har et grårutet mønster og glidemateriale på undersiden. Stripene indikerer trekkretningen.

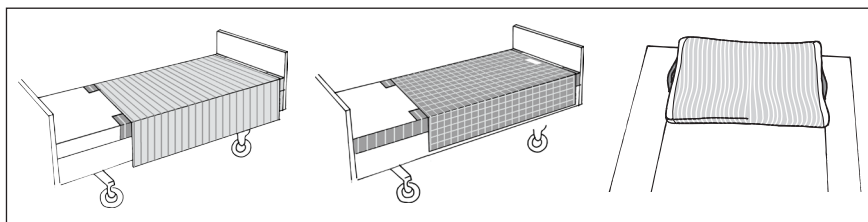
Bruk



Om brukeren kan snu seg selv, men behøver mindre friksjon kan et WendyLett res i sengen.

Glideflaten ved føttene går helt ut til madrasskanten for å forenkle forflytningen av føttene, slik at brukeren kan sette seg på sengekanten.

Tilbehør



Med WendyLett2Way kan brukeren snu seg selv uten å gli ned om hodeenden på sengen heves. Om brukeren behøver hjelp eller er tung i vendingen, kan WendyLett2Way fungere som et stikkklaken for medhjelperen.

Med WendyLett4Way kan brukeren hjelpes både høyere opp i sengen samt i sideleie.

WendyLean er et puttrekk med glideflater på undersiden samt håndtak på begge sider. Takket være glideflaten forenkles posisjonen av putten.

Materiale

Polyester, bomull, satin

Vedlikeholdsråd

Les på produktetiketten.



Bruk ikke skyllemiddel. Unngå bruk av tørketrommel for levetid på materialet.

CE Medisinsk utstyr klasse I-produkt.

Produktet oppfyller kravene til medisinsk utstyr i 93/42/EØF.

Ved spørsmål om produkter og bruken av disse, kontakt din lokale distributør. Se www.handicare.com for en komplett distributørliste.