

Slide MASTER[®]

The Original Scandinavian Human Handling System



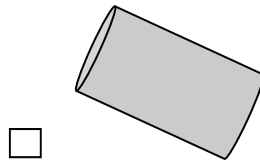
Art-nr. 34163
Slide MASTER Nylon Large
Størrelse: L 80 x B 70 cm



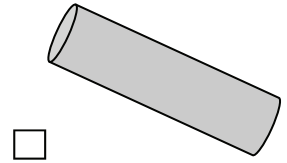
Art-nr. 39032
Slide MASTER Elastic Medium
Størrelse: L 100 x B 60 cm



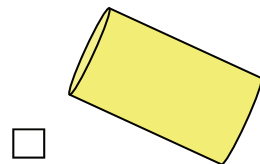
Art-nr. 39033
Slide MASTER Elastic Large
Størrelse: L 190 x B 60 cm



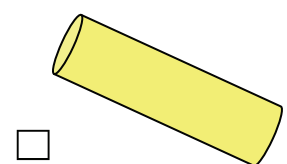
Art-nr. 34168
Slide MASTER Medium
Cover Nylon
Størrelse: L 110 x B 65 cm



Art-nr. 34169
Slide MASTER Large
Cover Nylon
Størrelse: L 200 x B 65 cm

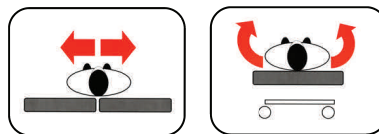


Art-nr. 36386
Slide MASTER Medium
Cover Elastic
Størrelse: L 110 x B 65 cm



Art-nr. 36387
Slide MASTER Large
Cover Elastic
Størrelse: L 200 x B 65 cm

Når mobiliteten forringes ...



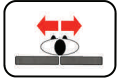
... forbedrer vi livskvaliteten !

Slide MASTER[®]

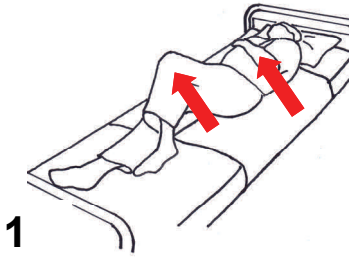


The Original Scandinavian Human Handling System

BRUKERVEILEDNING

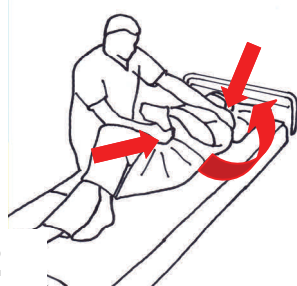


A. Liggende overflytning med Slide MASTER Medium og aktive ben



1

Kryss brukerens ene ben over det andre eller bøy dette opp og plasser den ene armen på magen.



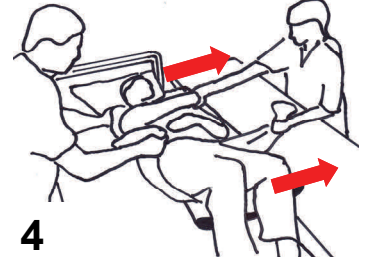
2

Rull bruker over til siden. Hertil vil et laken være en fordel.



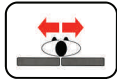
3

Plassér Slide MASTER Medium inn under bruker slik at den dekker hode, skulder og hofteparti. Rull deretter bruker ned på sliden slik at den dekker ca. halve kroppen. Husk å ha hodeputen med

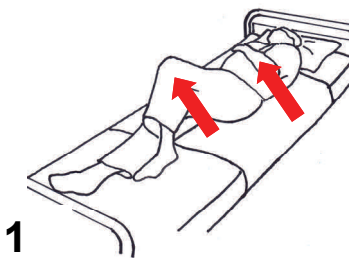


4

Den ene hjelper trekker i lakenet og holder i brukerens ene hånd mens den andre skyver med og bruker glir med Slide MASTER over til det andre leiet. Ofte kan bruker selv flytte føttene.

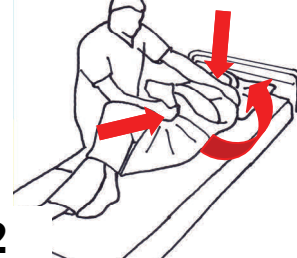


B. Liggende overflytning med Slide MASTER Large og passive ben



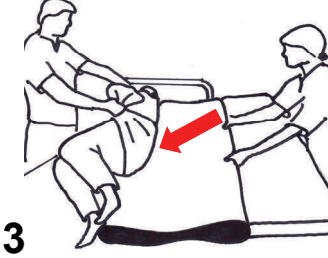
1

Kryss brukerens ene ben over det andre eller bøy dette opp og plasser den ene armen på magen.



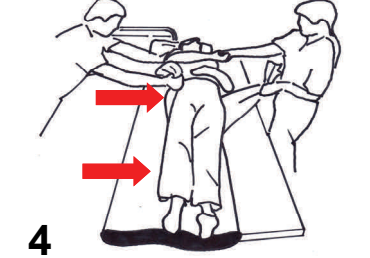
2

Rull bruker over til siden. Hertil vil et laken være en fordel.



3

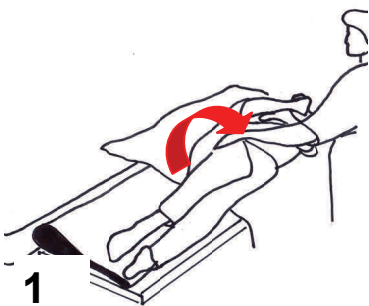
Plassér Slide MASTER Large inn under bruker slik at den dekker hele kroppen. Sørg for at hodet (hodepute) og føtter ligger på Slide MASTER



4

Den ene hjelper trekker i lakenet og holder i brukerens ene hånd mens den andre skyver med og bruker glir med Slide MASTER over til det andre leiet.

C. Rulle Slide MASTER ut under bruker



1

Rull bruker om nødvendig en smule over til siden



2

Hjelper på motsatt side fjerner det ene leiet for å komme tett inntil det leie brukeren nå ligger på. Griper fatt i Coveret og Slide MASTER og ruller Sliden skiftevis ut under brukeren.



Er det ytterligere krav til hygiene, kan Engangsovertræk av miljøvennlig polyetylen leveres på rull ferdig perforert å 2 x 50 stk. 100 stk. pr. kasse.



Er det behov for oppheng til Slide MASTER og plastruller anbefaler vi Master RACK veggoppheng

BRUKERVEILEDNING



D. Vende på liggeunderlag med Slide MASTER Nylon



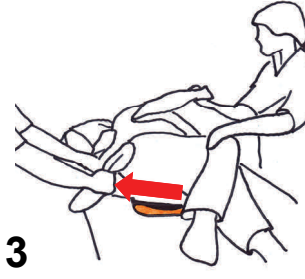
1

Hjelpere vender bruker en smule over til siden ved hjelp av stikkklakenet.



2

Slide MASTER Nylon Large skyves inn under brukeren og dekker hofter og skulderparti.



3

Brukerens andre ben bøyes. Den ene hjelper glir bruker over mot seg ved å trekke i stikkklakenet.



4

Den andre hjelper ruller bruker over i sideleie ved vektoverføring.

E. Rulle Slide MASTER Nylon Large ut under bruker



1

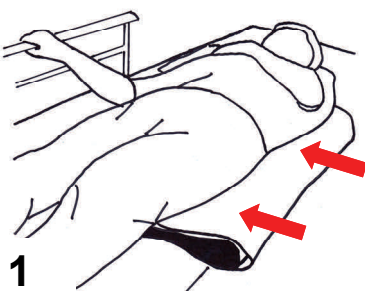
Ta fatt i håndtak på Slide MASTER Nylon Large. Den glatte overflaten gjør den enkel å trekke ut under bruker.



Man kan også gripe i Slide MASTER Nylon Large og rulle denne ut under bruker.

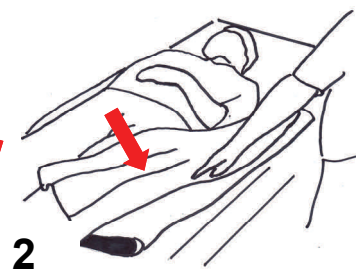


E. Slide MASTER fungerer som permanent glideunderlag



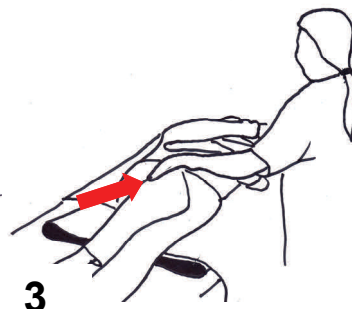
1

Anvend Slide MASTER Elastic med Cover Elastic Medium og plasser denne således at den dekker skulder og hofter.



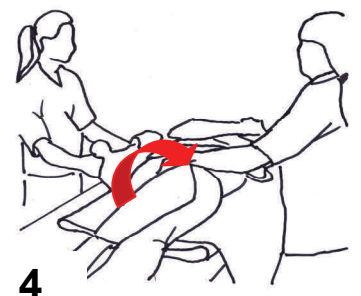
2

Plassér gjerne et stikkklaken og deretter bruker ovenpå dette



3

Bøy brukerens ben og plasser den ene armen på magepartiet. Bruker må gjerne aktiveres og arbeide med.



4

Den ene hjelper holder i skulder og ben mens den andre trekker i stikkklakenet. Slide MASTER glir bruker ut og over i sideleie.

Slide MASTER[®]

The Original Scandinavian Human Handling System



Beskrivelse av de forskjellige modeller:

Slide MASTER[®] Frotté

Består av en polstret glidemadrass med overside av flammehemmende bløt frotté.

Slide MASTER[®] Elastic

Består av en polstret glidemadrass med overside av et flammehemmende, pustende elastic hudvennlig polyester.

Slide MASTER[®] Nylon

Består av en polstret glidemadrass med en glatt overside av Pu-belagt nylon.

Slide MASTER[®] Cover Nylon

Består av et solidt trekk av PU-belagt nylon til å beskytte glidemadrassen med.

Slide MASTER[®] Cover Elastic

Består av et solid trekk av flammehemmende og luftventilerende PU-belagt elastisk polyester

ADVARSEL

- Forlat aldri bruker på Slide MASTER. Dette for å unngå ulykker med alvorlige personskader til følge.
- Ved enhver overflytning mellom to leier/stoler **SKAL BREMSER VÆRE BLOKKERET** på begge leier.



VIKTIG

- Sørg hele tiden for at dette Master CARE hjelpemiddel er intakt ved å jevnlig etterse sømmer.
- Hvis dette hjelpemiddel har en kritisk slitasje eller på annet vis har skader, må det ikke benyttes.
- Er du i tvil om bruken av dette hjelpemiddel, skal du omgående kontakte Master CARE.

ANSVAR

- Ved feil eller u hensiktsmessig bruk av dette hjelpemiddelet, fraskrives ethvert ansvar for ulykker, som medfører alvorlige personskader.

Vaskeanvisning: Slide MASTER[®] kan vaskes ved 80 /95 grader C.

Max.brugervekt: 180 kg.

Produktbeskrivelse

Slide MASTER[®] består av tynt polstrede rørformede glidemadrasser i forskjellige størrelser.

Slide MASTER[®] leveres med HLF (Hyper Low Friction) varemerke som kjennetegner et glidemateriale med unike glideegenskaper og lang holdbarhet.

Av hygieniske årsaker leveres overtrekk av nylon som også gjør glidemadrassen glatt utvendig og gjør den enklere å rulle ut under brukeren.

Ligger brukeren permanent på Slide MASTER[®] leveres et, flammehemmende, pustende og elastisk trekk av Pu-belagt polyester som kan vaskes ved 95 grader C.

Norge:

Arcus Vita As
Pb 213
5591 Etne

Tlf. 53 75 77 50
Epost: post@arcus-vita.no
www.arcus-vita.no

*Arcus
Vita as*



Master CARE
Sofienlystvej 3
DK-8340 Malling
Danmark



Tel. +45 86 93 85 85
Fax. +45 86 93 85 05
E-mail: info@master-care.dk
Web: www.master-care.dk