

bObles® start/up




bObles start/up er en modulpakke som ivaretar barnas motoriske utvikling, til bruk i hjemmet. Pakken er satt sammen for å gi barna nødvendig støtte til deltagelse i lek og hverdagslige aktiviteter, samt muligheter for utvikling og mestring. Modulene passer for barn som har behov for å øve på å sitte, gå eller stå. Barna får utforske sin egen verden i tilrettelagte omgivelser.

Modulene leveres i fargen grågrønn.

bObles start/up kan søkes på gjennom NAV Hjelpemiddelsentralen.

HMS Art.nr: 253705

Plansjene viser forslag til øvelser for barn i ulik motorisk utvikling. Se og bli inspirert av alle måtene man kan bruke bObles start/up på. Lykke til!



elefant

						
det lille barn 	lig på maven	rul, kryb og kravl	gå og stå	hop	balanser	
					Lig på maven henover Elefantens	
det mellom barn 						Støt ved Elefantens og kom op at stå
det større barn 						Kombiner med Kyllingen og vip
						Lig mellom Elefantens ben og vip
						Kravl fra Elefant til Elefant
						Gå fra Elefant til Elefant
						Hop fra Elefantens
						Brug Elefantens som en gyngest
						Stå og vip på Elefantens fødder



produkt info

bObles Elefant

bObles Elefant er fuld af fantasifuld leg, der stimulerer og udfordrer barnets motorik. Barnet kan tage på tur med Elefanten og vippe sig igennem savannen fra side til side og frem og tilbage, eller surfe på dens fødder henover havets vilde bølger. Elefanten er også dejlig for små som store at ligge henover på maven og på ryggen. Både koordinasjon og balance bliver trænet på Elefanten, hvad end den bruges i den aktive eller stille leg.

Størrelse:
h 31, l 55, b 24 cm



myresluger

	 lig på maven	 rul, kryb og kravl	 gå og stå	 hop	 balancer
det lille barn 	 Lig og tril en bold igennem Myreslugerne	 Krawl igennem den store Myresluger			 Sid på den lille Myresluger og vip frem og tilbage
det mellem barn 		 Gå op og ned ad den bevægelige trappe	 Hop ud fra Myreslugernes forskellige højder	 Byg et højt tårn af Myreslugere	
det større barn 		 Gå forsigtigt på line på en bane af Myreslugere	 Hop fra Myresluger til Myresluger	 Kombiner Myreslugerne og lav en gungestol	



produkt info

bObles Myresluger

bObles Myresluger er fire tumlemøbler i et. To af dem kan vippe, to af dem kan stå – så blot ved at sidde, gå eller stå på Myreslugeren bliver barnets kropsbevidsthed stimuleret. De fire dele kan bygge utallige legeuniverser: som bord og stolesæt til teselskabet, super motorisk forhindringsbane som barnet kan kravle over og under, eller trappetrin op til det højeste bjerg. Myreslugeren er ideel, der hvor pladsen er trang, fordi de fire dele nemt kan samles.

Størrelse:

h 42, l 47, b 24 cm

krokodille 2 stk

	 lig på maven	 rul, kryb og kravl	 gå og stå	 hop	 balancer
det lille barn 	 Lig på maven henover Krokodillen	 Kryb op ad Krokodillens trappe	 Brug Krokodillen til at øve at gå på trapper		 Vip Krokodillen fra side til side
det mellem barn 	 Kombiner med et Tumblebræt og rul fremad	 Krawl op og ned ad Krokodillens trappe	 Brug Krokodillen til at øve at gå på trapper	 Hop ud fra Krokodillens forskellige højder	 Kombiner med en Skildpadde og balancer
det større barn 	 Kombiner med en Kylling og vip		 Brug to Krokodiller som stykker		 Kombiner med en Kylling og balancer



produkt info

bObles Krokodille

bObles Krokodille inviterer til leg og bevægelse. Barnet kan tage en gåtur op ad trappetrinene, bestige bjerget når den er vendt på hovedet, eller ligge på maven henover Krokodillens skrå flade. Både balance og koordinations styrkes, når barnet kravler, går, eller står og vipper på Krokodillen. Har man to, kan de ligge i forlængelse af hinanden, ved siden af hinanden, ovenpå hinanden eller bruges som sjove cirkusstyler.

Størrelse:

h 18, l 60, b 24 cm

bObles® start/up



fisk

	 lig på maven	 rul, kryb og kravl	 gå og stå	 hop	 balancer
det lille barn 	 Lig på maven henover Fisken med en voksen		 Støt ved Fisken og kom op at stå		 Træn balancen og støt ved den rullende Fisk
det mellem barn 	 Trill frem og tilbage henover Fisken	 Kravl op og ned ad Fiskene		 Hop fra den store Fisk	 Sid på Fisken og vip fra side til side
det større barn 	 Lig på maven henover Fisken og rul fremad	 Rul henover flere Fisk	 Tag museskridt på den rullende Fisk	 Hop fra Fisk til Fisk, når der leges Jorden er giftig	




produkt info

bObles Fisk

bObles Fisk findes i to størrelser og giver et hav af motoriske legemuligheder. Barnet kan lege 'fang en fisk' ved at trille og jage den, sidde på den runde del og være i bevægelse, eller svømme ned af den brusende flod ved at rulle henover på maven og styrke ryg og nakke. Fisken kan også bruges som forhøjelse til stolen ved spisebordet. Har man flere, kan der bygges til et kæmpe tårn. bObles Fisk passer også sammen med Ormen.

Størrelse:
 Stor Fisk Ø 30, h 20 cm
 Lille Fisk Ø 30, h 12 cm

stor donut

	 lig på maven	 rul, kryb og kravl	 gå og stå	 hop	 balancer
det lille barn 	 Lig på maven henover den store Donut		 Støt ved den store Donut og kom op at stå	 Sid på den store Donut og hop sammen	
det mellem barn 	 Lig på den bevægelige store Donut og flyv	 Kravl henover den store bevægelige Donut		 Hop op og ned på den store Donut sammen	
det større barn 	 Stil den store Donut på højkant og trill	 Stå på alle fire på den store Donut		 Stil den store Donut på højkant og hop	 Lig henover den store Donut og balancer



produkt info

bObles Donut


bObles Donut findes i tre størrelser og har masser af bevægelse i sig, både når barnet tumler, eller har lyst til at slappe af. Barnet kan ligge dejligt på maven henover den livlige boble, eller sidde og mærke det bevægelige underlag, mens balancen styrkes. Et enkelt hop, og Donut er i fuld fart derudad. Trykkes den elastiske Donut ned i gulvet, dannes et vakuum, så den står fast, og har man to eller flere, kan de sættes ovenpå hinanden.

Størrelse:
 Lille Donut Ø 30-35 cm
 Donut Ø 45-50 cm
 Stor Donut Ø 55-60 cm

bObles tumlesteiner har mange tilsvarende bruksområder som skilpadden, som du ser bilde av i plansjen under. Tumlesteinene er mindre, flere og gir rom for mer variert lek og bevegelse. Bli inspirert av bildene i plansjen, og finn selv på enda flere morsomme aktiviteter.

skilpadder

					
	lig på maven	rut, kryb og kravl	gå og stå	hop	balancer
det lille barn	 Lig på maven henover Skilpadden	 Kryb henover Skilpadden	 Støt ved Skilpadden og kom op og stå		 Kombiner med en Myresluger og vip
det mellom barn	 Lig på maven og spind rundt på Skilpadden	 Krawl fra Skilpadde til Skilpadde	 Gå fra Skilpadde til Skilpadde	 Hop fra Skilpadde til Skilpadde	 Balancer på Skilpadden
det større barn		 Krawl på de vippende skilpadder		 Hop fra den vippende Skilpadde	 Sæt to Skilpadder sammen og balancer



produkt info

bObles Tumlesten

Der er uanede tumlemuligheder i de nye Tumlesten, både for baby, tumling og barn. Lav en udfordrende hinkerude eller en sej tumlebane og gå, krawl eller zig-zag igennem. Der er også lagt til at bygge fotsede tårne – kan du ståle alle Tumlestenene, uden de vælter? Tumlestenene er også skønne hver for sig. Prøv at balancere på to halvcirkler eller kast de små og store flader som flyvende frisbeer. Med de blandede Tumlesten får du ovenikøbet mulighed for at bygge dine egne små tumleøbler. Sæt blot en halvcirkel under en af de store flader og vip på den lille tumle-UFO.