

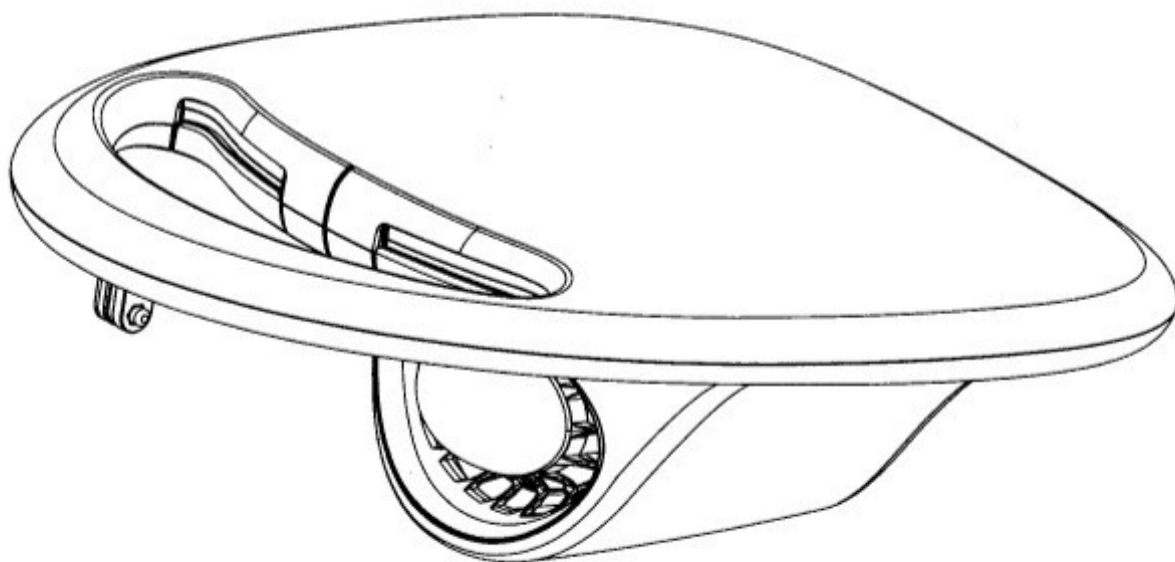


BRUKERVEILEDNING

"SVØMMER'N"

Et svømmehjelpemiddel fra:

AKTIV HJELPEMIDLER A/S



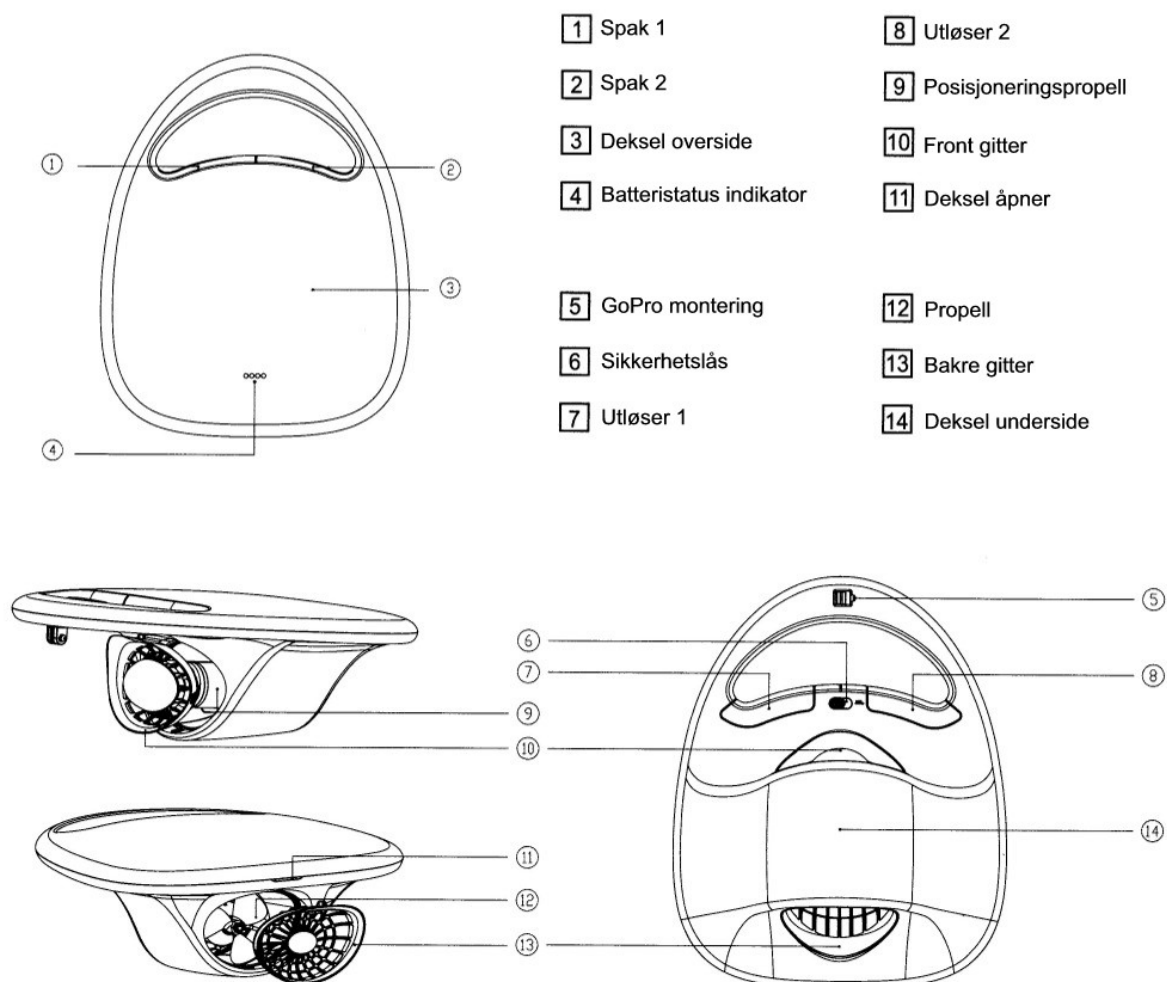


Generelt

Alle barn har en drøm om å kunne svømme. For det lanserer vi nå **"Svømmer'n"**. Et brett som gir både flyteevne og fremdrift. **"Svømmer'n"** hjelper svømmere i alle ferdighetsfaser å gli igjennom vannet. Spesielt kan **"Svømmer'n"** hjelpe nybegynnere å overkomme frykten og bygge selvsikkerhet ved å gjøre svømming lett og morsomt.

"Svømmer'n" er en ny måte å leke i vannet.

"Svømmer'n" har en elegant integrert design, intuitive kontroller, lavt støynivå og er garantert sikker. Designet gir mulighet for personlige paneler, lett å bytte oppladbare batterier og tilpasset **GoPro** for å fange minneverdige undervanns øyeblikk.





Advarsler.

1. Bruk ALDRI "**Svømmer'n**" som livreddende utstyr. Den er kun ment for personlig avslappende bruk.
2. Les bruksanvisningen nøye før du tar "**Svømmer'n**" i bruk.
3. Sjekk alltid området hvor "**Svømmer'n**" skal brukes. Forsikre deg om at det ikke finnes farer eller hinder.
4. Bruk ALLTID godkjent redningsvest når du bruker "**Svømmer'n**".
5. La ALDRI mindreårige barn bruke "**Svømmer'n**" alene og vær sikker på at en livredder er tilstede.
6. Eldre, gravide og personer som ikke er egnet til å svømme må ALDRI bruke "**Svømmer'n**" alene.
7. Bruk ALDRI alkohol eller narkotika før du bruker "**Svømmer'n**".
8. Brukere med langt hår bør ALLTID bruke badehette. Kom IKKE i nærheten av personer med langt hår for å unngå farlige situasjoner.
9. Du må ALDRI fjerne gitter med unntak av vedlikehold. Du må ALDRI stikke fingere, andre kroppsdelar eller gjenstander i nærheten av propellen.
10. Vær oppmerksom på batterinivået ved bruk. Kom deg til land eller andre trygge steder FØR batteriet blir tomt.
11. Slå ALLTID sikkerhetslåsen til "OFF" når "**Svømmer'n**" ikke brukes.
12. Lad ALLTID batteriet med den originale batteriladeren. Bruk ALDRI andre ukjente ladere når batteriet skal lades.
13. Stopp UMIDDELBART bruken av "**Svømmer'n**" hvis propellen begynner å gå ujevnt eller man hører en brummende lyd. Man må ALDRI prøve å skjønne produktet selv.
14. Bytt ALDRI batteri i vannet med våte hender.
15. "**Svømmer'n**" er ment for bruk til svømming og i vannet. Kjør ALDRI "**Svømmer'n**" sammenhengende over ett minutt uten vann.
16. Hold ALLTID "**Svømmer'n**" unna bensin, bananolje, flyktige væsker eller syreholdige materialer. Hold også "**Svømmer'n**" unna skarpe gjenstander og direkte sollys.



Kom i gang.

1. Lade batteriet.

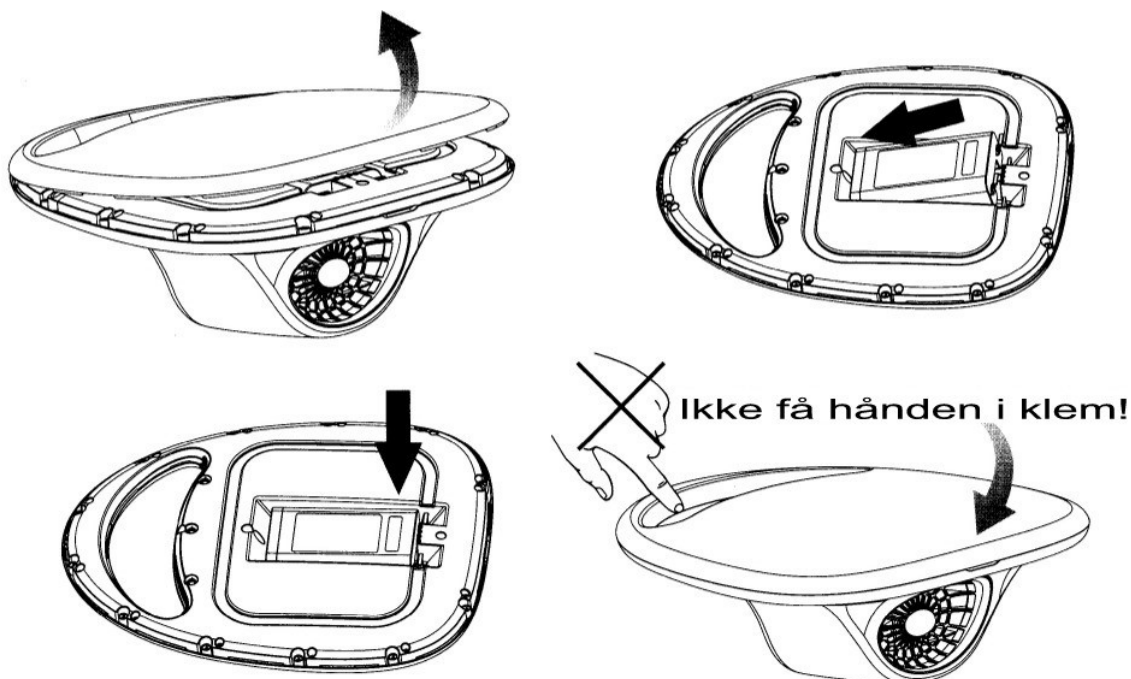
Du trenger å lade batteriet når du skal bruke "Svømmer'n" for første gang. Forsikre deg om at batteriet er tørt før ladning og at du KUN bruker laderen som fulgte med "Svømmer'n". Fjern batteriet fra laderen når batteriet er fullt ut oppladet.

Batteristatus indikatorer				
LED 1	LED 2	LED 3	LED 4	Batterinivå
				75% - 100%
				50% - 75%
				25% - 50%
				0% - 25%
				= 0%

2. Installere batteriet.

Forsikre deg om at batteriet er fulladet før hver bruk. Toppdekslet er festet til hoveddrammen med 15 magnetiske knapper. Åpne toppdeksel varsomt, sett batteriet inn i åpningen og lukk igjen toppdekslet.

ADVARSEL: Vær forsiktig når du lukker igjen toppdekslet. Pass på at du ikke får hånden i mellom toppdeksel og hoveddramme. Du kan klemme hånden!





3. Sjekke "Svømmer'n".

Dytt sikkerhetslåsen til "ON". Hold BEGGE utløsere inne samtidig for å starte "Svømmer'n". Propellen vil starte



og batteriindikatoren vil lyse opp. Sjekk at det virker normalt.

4. Hvordan bruk "Svømmer'n".

Hold BEGGE utløsere inne samtidig og propellen starter. For så stoppe propellen, SLIPP utløserne. Vær sikker på at du har slått sikkerhetslåsen tilbake til "OFF" når du er ferdig med å bruke "Svømmer'n". Om du ønsker en ny tur med "Svømmer'n" med et nytt batteri, tørk av "Svømmer'n" med en tørr klut, og skift batteri som nevnt i punkt 2.

5. Vask og vedlikehold.

Etter bruk, må man skylle "Svømmer'n" i springvann uten bruk av vaskemidler. Slå sikkerhetsbryteren til "ON" og hold begge utløsere inne i 3 sekunder. Gjenta dette 5-10 ganger. Tørk av "Svømmer'n" med en tørr klut. Etter dette fjernes batteriet og lades opp når det er fullstendig tørt.

6. Lagring

"Svømmer'n" bør lagres i et velventilert rom og vekk fra direkte sol og varme. La ALDRI batteriet stå i "Svømmer'n" under lagring. Lagre batteriet i et velventilert rom vekk fra barn, direkte sollys, varme og tenn fare. Prøv IKKE å reparere batteriet selv. Plasser ikke batteriet på eller i nærheten av ild, peis eller andre steder med høye temperaturer. Ikke utsett batteriet for slag eller støt. Lad batteriet minimum hver 3 måned. Batteriet lader seg selv ut, og batteriladingen kan bli så lav at batteriet blir ødelagt.

**Tekniske spesifikasjoner:**

Dimensjoner:	455 * 369 * 161 mm.
Vekt (inkl. batteri):	2,6 Kg.
Maks dybde:	3 m.
Maks hastighet:	1 m/s.
Kraft:	250 W.
Flyteevne:	3,5 Kg.
Varighet:	30 min.
Batteritype:	Avtakbart Lithium batteri
Batterikapasitet:	6000 mAh.
Volt:	14,4 V.
Ladetid:	2,5 timer
Batterilader:	Input: 100V-240V; Output: 16,8V 2A
Batterivekt:	900 gr.
Drivkraft:	4 Kgf.
Arbeidstemperatur:	0-40°C

- Hastigheten avhenger av personen eller omgivelsene.
- Batteriets levetid er 20 min. hvis propellen alltid er på. For vanlig bruk kan det vare i opptil 40 minutter.

For ytterligere spørsmål, ta kontakt med **Aktiv Hjelpemidler A/S** – www-aktivhjelpemidler.com.

