



medemagruppen



Bruksanvisning
M2 DRIVHJUL

Gratulerer med valget av hygienestol M2 Drivhjul

Informasjon

M2 Drivhjul er beregnet til dusj og toalettbesøk.

Sikkerhetsforanstaltninger


Sett deg godt inn på setet for å unngå at stolen tipper fremover.
Ikke stå på fotplatene når du setter deg inn i stolen.

Forsiktighetsforanstaltninger

- Ikke belast stolen med mer enn 125 kg
- Ikke benytt stolen hvis den er skadet eller har løse/manglende deler
- Kontroller at bremses fungerer før bruk, og lås alle fire hjul når stolen er plassert på brukssted
- Sjekk jevnlig for skader eller manglende deler

Montering

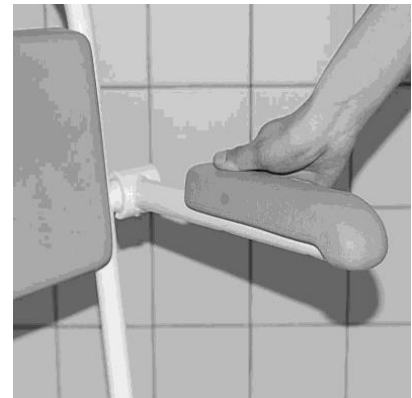

Svinghjulene skyves inn i rammerørene og låses med de medfølgende klips i ønsket høyde.




Ryggen tres ned på rammens styringer og skrues fast med de medfølgende skruer.
Husk å etterstramme skruene etter 30 dager!



Armlen monteres/demonteres ved å vippe de opp og skyve inn/trekke ut



Drivhjul monteres ved å skyve akselen inn i hylsen på stolen og trykke inn QR knappen til hjulene låser.



Justering


Høydejustering av stol

Svinghjulene høydejusteres ved å trekke ut låseklipsene og justere til ønsket høyde. Drivhjulene kan monteres i flere høyder ved å flytte bøsningen for QR akselen.

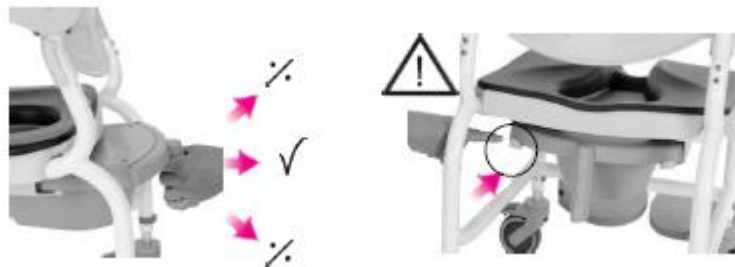
Husk å justere bremsene for drivhjulene når de er flyttet til annen høyde.



Høyde- og vinkeljustering av fotplater.



Betjening av bekken



Rengjøring

Daglig rengjøring kan gjøres med normale husholdningsmidler med pH 5-9 uten skuremiddel. Stolen kan maskinvaskes i 3 minutter med maksimalt 85 grader. Stolen kan desinfiseres med desinfeksjonsmidler type Virkon 15 eller lignende.

Dette produktet importeres og omsettes av:

Medema Norge AS
Postboks 133
1483 Skytta

Telefon: 67 06 49 00

Telefaks: 67 06 49 90

e-post: firmapost@medema.no

Web: www.medema.no

Produsent, importør og forhandler er ikke ansvarlig for feil bruk av produktet, og de skader dette måtte medføre på personer og eiendom.