



medemagruppen



Bruksanvisning  
**M2 TIPP**

Gratulerer med valget av hygienestol M2 Tipp

### Informasjon

M2 Tipp er beregnet til dusj og toalettbesøk.

### Sikkerhetsforanstaltninger


Sett deg godt inn på setet for å unngå at stolen tipper fremover.  
Ikke stå på fotplatene når du setter deg inn i stolen.

### Forsiktighetsforanstaltninger

- Ikke belast stolen med mer enn 125 kg
- Ikke benytt stolen hvis den er skadet eller har løse/manglende deler
- Kontroller at bremses fungerer før bruk, og lås alle fire hjul når stolen er plassert på brukssted
- Sjekk jevnlig for skader eller manglende deler

### Montering

Svinghjulene skyves inn i rammerørene og låses med de medfølgende klips i ønsket høyde.




Ryggen tres ned på rammens styringer og skrues fast med de medfølgende skruer.  
Husk å etterstramme skruene etter 30 dager!



Armlen monteres/demonteres ved å trekke opp låseknappen og skyve/trekke armlen på/av.

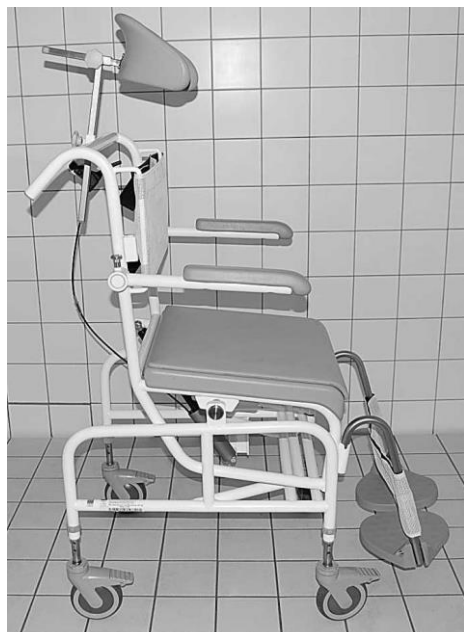


Nakkestøtte monteres og høydejusteres med rattet bak på ryggen.




Vinkeljustering av stol.

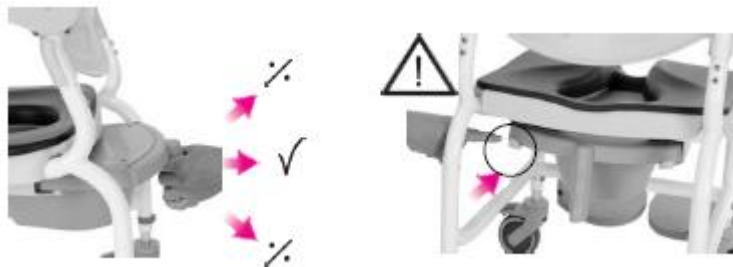
Stolen tiltes ved å betjene håndtaket på kjørebøyle



Høyde- og vinkeljustering av fotplater.



Betjening av bekken



Rengjøring

Daglig rengjøring kan gjøres med normale husholdningsmidler med pH 5-9 uten skuremidler. Stolen kan maskinvaskes i 3 minutter med maksimalt 85 grader. Stolen kan desinfiseres med desinfeksjonsmidler type Virkon 15 eller lignende.

Dette produktet importeres og omsettes av:

**Medema Norge AS**  
**Postboks 133**  
**1483 Skytta**

Telefon: 67 06 49 00

Telefaks: 67 06 49 90

e-post: [firmapost@medema.no](mailto:firmapost@medema.no)

Web: [www.medema.no](http://www.medema.no)

*Produsent, importør og forhandler er ikke ansvarlig for feil bruk av produktet, og de skader dette måtte medføre på personer og eiendom.*