

Bruksanvisning

Special Tomato Sitter sete på støttekile



Montering skjer uten bruk av verktøy

Dette følger med setet:

Vest




Festestropper for å feste til stolrygg

Hoftebelte med skrittstropp



Festestropp for å feste til base

Montering av skrittsele



Skrittstroppen tres opp gjennom hullet i setet.



Høyre del tres opp gjennom høyre hull i setet.



Venstre del tres opp gjennom venstre hull i setet.



Lås spenner.

Montering av vest



Løsne høyre skulderstropp og tre gjennom venstre hull i ryggen på setet.



Tre skulderstroppen rundt på baksiden av ryggen og ut gjennom høyre hull i ryggen.



Fest skulderstroppen til toppen av vesten på høyre side.



Løsne stroppen nede på høyre side av vesten og tre den ned gjennom venstre hull i setet.



Tre stroppen opp gjennom loop til skrittselen og opp gjennom høyre hull i setet.



Fest stroppen der du løsnet den.

Montering av festestropp til setet



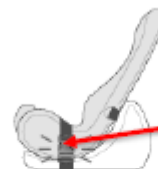
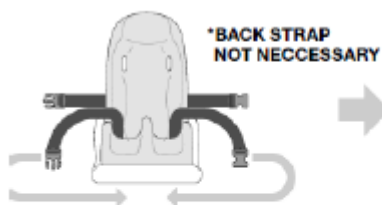
Tre stroppen opp fra undersiden gjennom hullene i setet.

Feste av sete til base

Under setet og setebasen er det velcrofester. Du plasserer setet i ønsket vinkel på setet. Deretter strammer du til festestroppen rundt støttekilen.



NB: Festestroppen strammes til rundt støttekilen FØR barnet plasseres i setet



*POSITION SO THAT BUCKLE IS ON SIDE

Tilpasning av seler



Skulderpolstrene plasseres over spennene.

Brystspennen skal være i høyde med brystvortene.

Disse polstrene plasseres over hoftekammen.

Hoftebeltet har en quick-release spenne som løser ut begge sider av hoftebeltet samtidig.

Tilpass lengden på skrittstroppen slik at hoftebeltet blir liggende over bekkenet.



Hoftebeltet har cam lock som sørger for at innstilt lengde på stroppen ikke forandres.

Setetilt



Setet kan tiltes 25°.

1. Løsne festestroppen til setet.
2. Finn ønsket tilt.
3. Fest festestroppen.

Vedlikehold

Seler vaskes i 40°C, skal ikke i tørketrommel.

Sitter setet gjøres rent med vanlig husholdningsartikler.

Setet kan også desinfiseres med godkjent desinfiseringsmiddel.

Hvorfor velge Sitter sete på kilepute?

- Latexfritt materiale
- Uten sømmer
- Fleksibelt materiale
- Kan rengjøres med husholdningsmidler, kan desinfiseres
- Vanntett for væsker
- Anti-bakterielt materiale

Bardum

bardum.no • post@bardum.no • tlf. 64 91 80 60

Håndverksveien 8, 1405 Langhus