

Brukerveiledning

Dusjkrakk 200 kg og 300 kg

Designet for bruk ved bading/dusjing og toalettbesøk



Dusjkrakk 200 kg




Regulering av høyde

Legg dusjkrakken på siden, ta ut klipset og flytt til ønsket høyde. Samme prosedyre gjentas for de **øvrige ben.**

NB!

Maks 2 hull i forskjell ved skråstilling



Montering av rygg

Legg dusjkrakken med setet ned. Før ryggen inn i rørene og lås med klipsene.

NB! Det er to hull i ryggen for valg av setedybde. Forsikre deg om at ryggen er i samme posisjon på begge sider.

NB!

Må ikke benyttes i klorholdige miljøer som f.eks i svømmehaller.

Garanti

2 års garanti mot fabrikkfeil.

Rammebrudd garanti.


Vi yter 5 års garanti imot rammebrudd på HMN dusjkrakk 200 kg. Garantien gjelder ved fabrikkfeil eller materialfeil og under forutsetning av normalt bruk. Vi gjør oppmerksom på at alminnelig slitasje ikke er dekket av garantien.

Rengjøring:

Produktet kan rengjøres med alminnelige rengjøringsmidler uten slipemiddel. Etter rengjøringen skal produktet skylles og tørkes. Produktet kan tåle rengjøring opp til 85° C i 3 minutter.



Dusjkrakk 300 kg




Regulering av høyde

Legg dusjkrakken på siden, ta ut klipset og flytt benet til ønsket høyde. Samme prosedyre gjentas for de **øvrige ben.**

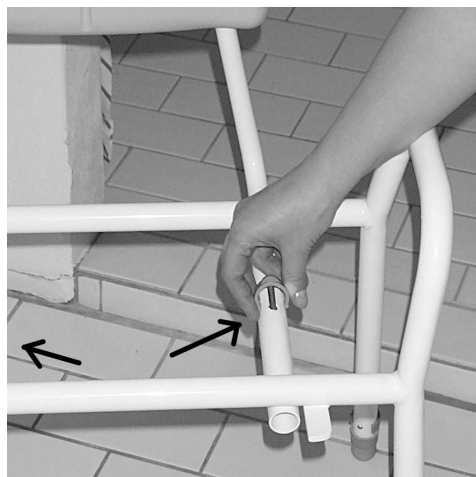
NB!

Maks 2 hull i forskjell ved skråstilling



Montering av setet

Setet klipses på plass mellom de 4 flatstål



Montering av rygg

Før ryggen inn i rørene til passende posisjon og lås med klipsene.

NB!

Må ikke benyttes i klorholdige miljøer som f.eks i svømmehaller.

Garanti

2 års garanti mot fabrikkfeil.

Rammebrudd garanti.

Vi yter 5 års garanti imot rammebrudd på HMN dusjkrakk 200 kg

Garantien gjelder ved fabrikk- eller materialfeil og under forutsetning av normalt bruk. Vi gjør oppmerksom på at alminnelig slitasje ikke er dekket av garantien.

Rengjøring:

Produktet kan rengjøres med alminnelige rengjøringsmidler uten slipemiddel. Etter rengjøringen skal produktet skylles og tørkes. Produktet kan tåle rengjøring opp til 85° C i 3 minutter.





Avhending

Disse produkt skal resirkuleres i henhold til nasjonale forskrifter. Etter demontering av produktet, sorter komponentene basert på hva de er laget av og resirkuler dem individuelt. Ta kontakt med din lokale gjenvinningstasjon for veiledning om nødvendig.



Miljøfyrtårn®

Rigedalen 41 • 4626 Kristiansand • Postboks 8343 • N-4676 Kristiansand
+ 47 38 14 48 00 • hjelpemidler@varodd.no • Org. nr. 919 571 039
www.varodd.no



HMN since 1934

Midtager 22 - 2605 - Brøndby - Danmark

Tlf.: +45 4396 2400 - E-mail: info@hmn.dk - Web: www.hmn.dk