



brukerveiledning/montering

Sengebunn Opus

Sikkerhetsregler

Les bruksanvisningen og følg den:



Det er klemfare mellom bevegelige deler når sengen betjenes manuelt.

Pass på at ingen kommer i klemme når sengebunnen senkes ned i sengerammen. Se alltid på sengen, når denne betjenes med håndbetjening. Påse alltid at ingen kan komme i klemme når sengen betjenes. Kryp aldri inn under sengen.



Fall ut av sengen.

Forlat aldri sengen med bruker i, når sengen er i høyeste posisjon. Senk sengen før utstigning. Lås alltid hjulene etter transport. Kontroller at hjulene er låst før forflytning.



Tipping av sengebunn.

Transporter aldri sengen i høyeste posisjon, på skrånende eller ujevnt underlag. Overhold sengens max. tillatte belastning (SWL)



Feil ved manglende vedlikehold.

Overhold periodisk service. Bruk ikke sengen dersom noe er i stykker.



Overbelastning.

Overhold sengens max. tillatte belastning.



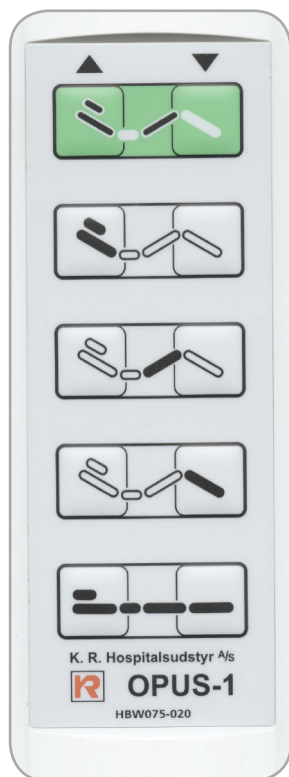
Feilbetjening.

Overlat kun håndbetjeningen til en du vet kan bruke den og er instruert i dens funksjoner. Følg anvisningene i denne veiledning.



La aldri barn leke med, eller betjene sengen.

Regulering av sengeflaten



Regulere opp.

Regulere ned.



Grønn knapp

Grønn knapp, sittestilling.

Ryggdel og lårdel reguleres slik at man kommer opp i sittestilling og ned igjen.



Ryggdel

Ryggdelen reguleres separat.

Regulere ryggdel opp og ned



Lårdel

Lårdelen reguleres separat.

Regulere lårdel opp og ned



Leggdel

Leggdelen reguleres separat.

Regulere fotdel opp og ned



Høyde

Hele sengen reguleres i høyden.

Regulere sengen opp og ned

Bremser

Sengen leveres med 4 bremsehjul.

Brems alle 4 hjul for optimal sikkerhet.



Bremse frigjort



Bremse låst

Anvendelse

Løfteevne: 180 kg

Maks brukervekt 145 kg

⚠ Max belastning må ikke overskrides.

- OPUS S sengebunn er beregnet for å monteres i eksisterende seng.
- Kan monteres i enkeltseng med innvendig bredde fra 75 cm og lengde fra 190 cm - 210 cm.
- OPUS S er velegnet til hjemmepleie.
- Sengen er beregnet for personer over 12 år.
- Anbefalt madrassykkelse: 13 - 15 cm



Deling

1. Brems sengen.
2. Fjern madrass og eventuelt annet tilbehør
3. Løft opp sengeflatens setedel og trekk ut strømkabel til legg- og lårmotor.
4. Still deg ved fotenden av sengen.
Trekk sengeflaten mot deg (ca 3 cm) til den stopper.
Sengeflaten kan nå løftes opp og plasseres på golvet.
5. Still deg nå ved sengens hodeende, løft opp hjertebrettet og løsne strømkabel til løftemotor. Trekk sengeflaten mot deg (ca 3 cm) til den stopper. Sengeflaten kan nå løftes opp og plasseres på golvet.
6. Sakseløft og underramme kan deles på en enkel måte. Trekk i det sorte utløser håndtaket og løft saksen fri fra underrammen.

Sengebunnen kan deles i 4 moduler for å lette transport f.eks. i trapper.






Montering

 Vær oppmerksom på faren for å klemme fingrene når modulene skyves sammen.

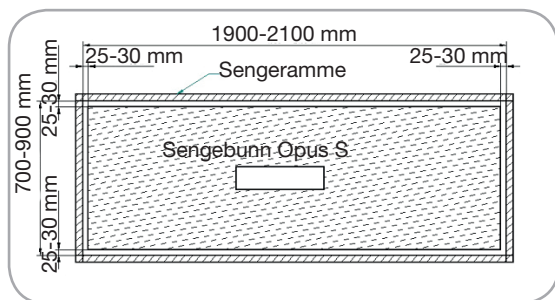
1. Brems sengen.
2. Plasser sakseløft i underrammen, vær sikker på at låsen er i inngrep.
3. Monter begge overrammene. Skyv dem sammen.
4. Sett inn strømkabel til legg- og lår- og løftemotor.
5. Kontroller at alle funksjoner virker.
6. Legg setedelen ned i vannret plan. (Slik låses overrammene.)

Montering i treseng

1. Plasser sengebunnen midt i tresengen
2. For å kunne flytte sengen på hjul skal tresengen løftes fri av gulvet ved montering.
3. Fest sengebunnens justerbare braketter på understellet til tresengen



4. Juster madrassstopperne ut og skru dem fast, slik at det alltid er over 25mm mellom sengebunnen og tresengen.



Rengjøring av Opus S sengebunn

OPUS S sengebunn kan rengjøres med alminnelige rengjøringsmidler. Liggeflaten kan felles opp, det letter arbeidet. Sengen må IKKE vaskes med høytrykksspyler. Den skal tørkes etter vask.

Det elektriske systemet på OPUS S er i tetthetsgrad IP66.

Materialene i sengen tåler de fleste rengjørings og desinfeksjonsmidlene som vanligvis benyttes innen helsesektoren.

Materialene i seng og el. anlegg tåler varmt og kaldt vann, avfetningsmidler og teknisk sprit.

Organiske løsemidler (halogener, hydrokarboner) må ikke brukes.

Det anbefales å vaske sengen for hånd.

Sengen kan maskinvaskes og spyles under visse forutsetninger. Se teknisk dokumentasjon for nærmere beskrivelse.

Ved feil på sengen

Kontakt din lokale Hjelpemiddelsentral eller Varodd AS.

Teknisk data

Liggeflate:	Opus S 70	Opus S 75-90
4 delt - elektrisk innstillelig		
Madraslengde	190 cm	200 – 210 cm
Madrasbredde	70 cm	75 – 90 cm
Høyde liggeflate	35 - 82 cm	35 - 82 cm

Seng:

Lengde utvendig	186 cm	196 cm
Bredde utvendig	68 cm	68 cm
Frihøyde over gulv	10 cm	10 cm

Vekt:

Total vekt	96 kg	97 kg
Tyngste enkelt del	29 kg	29 kg

Elektriske data:

Linak el-system	Kontrollboks	1 x	CB09
	Actuator	4 x	LA31
	Håndbetjening	1 x	HB75

Nettilslutning	2 faser 230V +/- 10%
Strømforbrug	< 0,8 A
Driftsinterval I	<10 % eller < 6 min./time.
Isolasjonsklasse II	
Tetthesgrad	IP66

Støynivå:

Sengen støyer mindre enn 47,6 dB, ved normal bruk.
Testet i henhold til ISO 3746

Testet i henhold til:

EN1970:2000

EN60601-1

EN60601-1-2

ISO 3746

Produsent og forhandler

Produsent:

K.R. Hospitalsudstyr A/S

Mågevej 16

DK 8370 Hadsten

Telefon nr. +45 86 98 24 99

Telefax nr. +45 86 98 25 70

E-mail: Info@kr-hospitalsudstyr.dk

Internett.: www.kr-hospitalsudstyr.dk



- forebygging av sykefravær
- oppfølging av sykmeldte
- kurs og opplæring
- arbeidspraksis og formidling
- regnskapstjenester
- catering
- mekanisk
- emballasje
- søm og profilering
- lagertjenester
- tekniske hjelpemidler

Rigedalen 41 • 4626 Kristiansand
Postboks 8343 • 4676 Kristiansand
Tlf. +47 38 14 48 00 • Fax +47 38 14 48 70
rehab@varodd.no • www.varodd.no